

Tono de Mercado

22 de junio de 2026
Latinoamérica





La curva de rendimiento de Brasil se inclina tras una decisión política considerada expansiva

La curva de rendimiento de deuda brasileña reaccionó ante una decisión del banco central considerada moderada, ya que los responsables de la política monetaria recortaron las tasas de interés y dejaron la puerta abierta a una mayor flexibilización, a pesar de reconocer perspectivas de inflación más difíciles.

Mientras que el mercado redujo los rendimientos a corto plazo, lo que refleja las apuestas por otro recorte en la próxima reunión de agosto, los rendimientos subieron a partir de 2028, lo que indica una reevaluación de los riesgos a largo plazo. [Ver más](#)



Guatemala proyecta crecimiento económico superior al esperado y supera previsiones del FMI

La economía de Guatemala crecerá un 4.1% del PIB este 2026, en relación con el año anterior, beneficiada por la normalización de los precios internacionales de los combustibles tras el acuerdo entre EE.UU. e Irán, según las previsiones del ente emisor guatemalteco.

El informe “Contexto Macroeconómico y Perspectivas 2026” presentado por el Banco Central de Guatemala destaca la posición de alta estabilidad general y solidez macroeconómica del país centroamericano, cuya economía se basa en los sectores de servicios, comercio e industria y manufactura. [Ver más](#)



Triángulo Norte recibe casi 16,000 millones de dólares en remesas durante 2026

Las remesas suponen una importante ayuda para las familias de El Salvador, Guatemala y Honduras, países que forman el llamado Triángulo Norte de Centroamérica, con casi 16,000 millones de dólares recibidos solo en el primer cuatrimestre de este año, pero a veces no se valora lo suficiente el esfuerzo que supone para el migrante enviar ese dinero.

Cuando se celebra el Día Internacional de las Remesas Familiares, datos como los recabados por la Organización Internacional para las Migraciones (OIM) muestran el enorme impacto económico que suponen para estos tres países. [Ver más](#)

Principales acontecimientos

Las bolsas de valores de Estados Unidos cerraron con subidas; el Dow Jones Industrial Average ganó un 0.14%

Al término de la sesión en Nueva York, el Dow Jones Industrial Average sumó un 0.14%, al tiempo que el S&P 500 avanzaba un 1.08%, y el NASDAQ Composite aumentaba un 1.91%. El valor con mejor comportamiento de la sesión en el Dow Jones Industrial Average fue Caterpillar Inc (NYSE:CAT), con un avance del 3.07%, 29.31 puntos, para situarse en 985.23 al cierre. [Ver más](#)

Las bolsas de valores de Canadá cerraron con caídas; el S&P/TSX perdió un 0.32%

Al término de la sesión en Toronto, el S&P/TSX cayó un 0.32%. El valor con mejor comportamiento de la sesión en el S&P/TSX fue 5N Plus Inc (TSX:VNP), con un avance del 6.84%, 2.81 puntos, para situarse en 43.88 al cierre. Por detrás, Atkinsrealis Group Inc (TSX:ATRL) que se revalorizó un 6.44%, 5.25 puntos, para colocarse en los 86.79, y MDA Ltd (TSX:MDA), que subió un 6.29%, 3.50 puntos, y despidió la sesión en 59.11. [Ver más](#)

Las bolsas de valores de México cerraron con caídas; el S&P/BMV IPC perdió un 0.82%

Al término de la sesión en México, el S&P/BMV IPC perdió un 0.82%. El valor con mejor comportamiento de la sesión en el S&P/BMV IPC fue GCC SAB de CV (BMV:GCC), con un avance del 3.99%, 8.23 puntos, para situarse en 214.33 al cierre. Por detrás, Kimberly-Clark de Mexico A que se revalorizó un 3.84%, 1.42 puntos, para colocarse en los 38.37. [Ver más](#)

Índices

Índice	Último	Var. (24h)	% Var. (24h)
Dow Jones Industrial Average	51,564.70	72.15	0.14%
S&P 500	7,500.58	80.48	1.08%
NASDAQ Composite	26,517.93	496.28	1.91%
S&P/TSX Composite index	34,857.34	-111.92	-0.32%
IBOVESPA	168,333.61	56.06	0.03%
Merval	3,291,321.50	-42,085.25	-1.26%
S&P IPSA	10,888.43	51.44	0.47%
IPC MEXICO	67,705.37	-559.74	-0.82%
DAX P	24,985.82	-40.98	-0.16%
FTSE 100	10,363.27	-36.43	-0.35%
CAC 40	8,421.14	-46.84	-0.55%
EURO STOXX 50 I	6,293.13	-30.14	-0.48%
Nikkei 225	71,250.06	196.57	0.28%
BEL 20	5,647.65	-1.23	-0.02%
S&P/ASX 200	8,828.70	-82.40	-0.92%
KOSPI Composite Index	9,052.42	-11.42	-0.13%
STI Index	5,192.70	-20.14	-0.39%

Principales acontecimientos

Tether retirará del mercado la stablecoin Ausdt

Tether retirará gradualmente del mercado aUSDT, una stablecoin sintética vinculada al dólar cuya garantía proviene de XAUt, el token de la compañía respaldado por oro físico. La decisión implica el cierre progresivo de Alloy by Tether, plataforma lanzada en junio de 2024 para crear activos digitales respaldados por XAUt. Según informó la empresa este 17 de junio de 2026, ya no permitirá abrir nuevas posiciones ni emitir nuevos aUSDT. [Ver más](#)

Strategy suma 520 bitcoin y refuerza su reserva en dólares

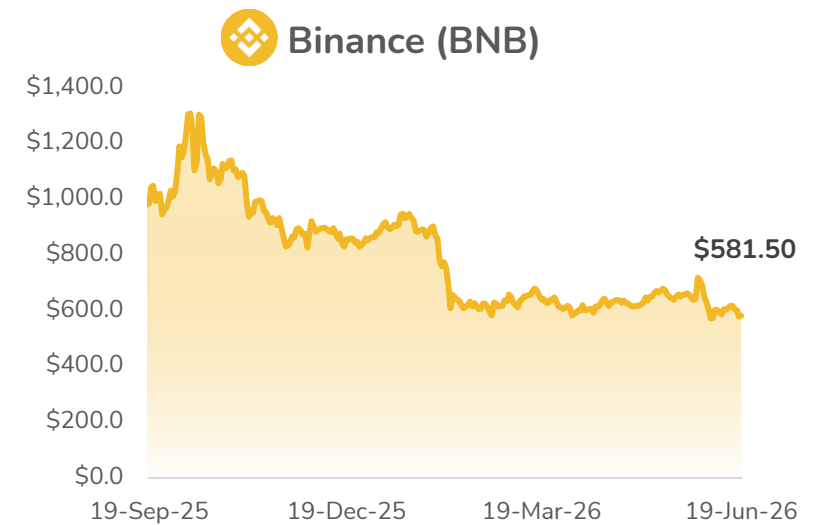
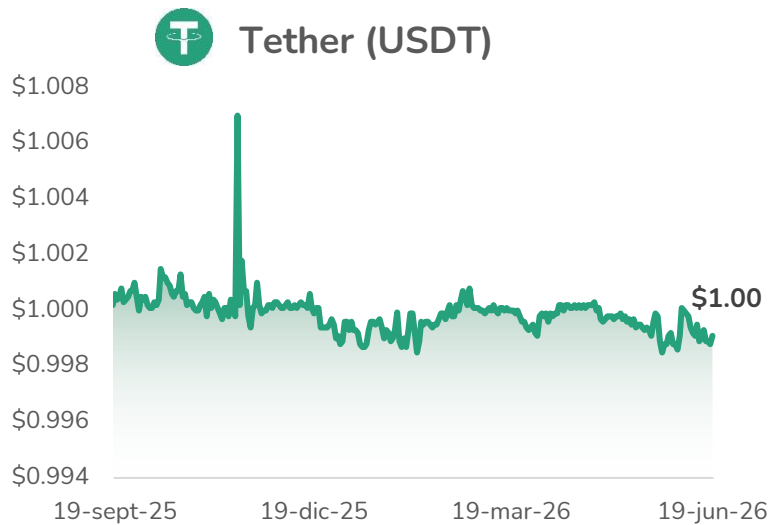
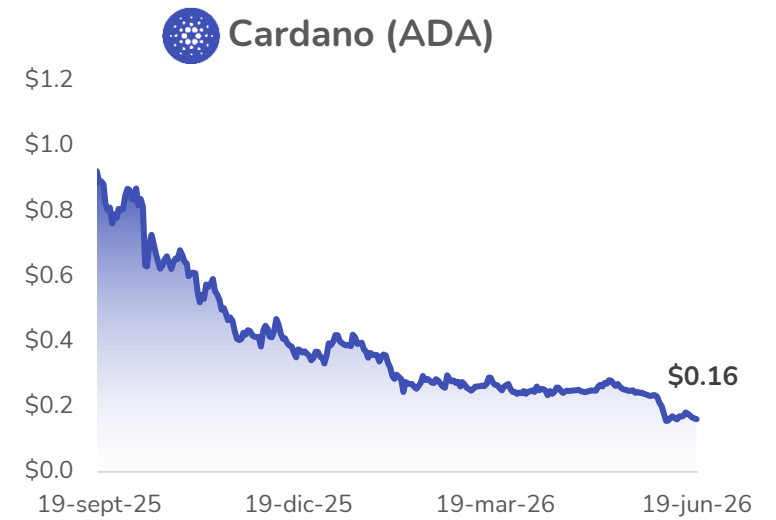
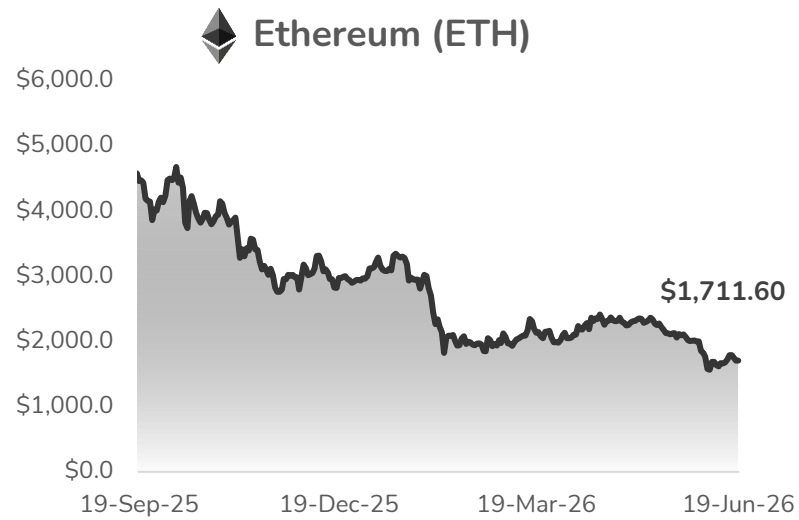
Strategy, la empresa de cotización pública con más bitcoin (BTC) en su tesorería, compró 520 bitcoin entre el 15 y el 21 de junio de 2026. La información se conoció este lunes 22 de junio a través de un formulario 8-K presentado ante la Comisión de Bolsa y Valores (SEC) de Estados Unidos y fue confirmada por Michael Saylor, presidente ejecutivo de la compañía, en su cuenta de X. [Ver más](#)

Un banco surcoreano probará la red Solana para remesas y liquidaciones globales

En un nuevo movimiento de las finanzas tradicionales hacia la infraestructura de redes de criptoactivos, Toss Bank, uno de los bancos digitales más grandes de Corea del Sur, firmó el 19 de junio un acuerdo de cooperación estratégica con la Fundación Solana para desarrollar una prueba de concepto (PoC) de remesas globales y liquidaciones internacionales sobre esa red. [Ver más](#)

Criptomonedas

Criptomoneda	Símbolo	Precio (USD)	Var. (d)	Capitalización
Bitcoin	BTC	63,075.00	-2.5%	1.26T
Ethereum	ETH	1,669.00	-2.8%	201.5B
Tether	USDT	1.00	0.0%	186.8B
BNB	BNB	597.00	-2.0%	80.5B
USD Coin	USDC	1.00	0.0%	75.6B
XRP	XRP	1.14	-4.1%	71.0B
Dogecoin	DOGE	0.085	-3.5%	13.2B
Lido Staked ETH	STETH	1,669.00	-2.8%	29.8B
TRON	TRX	0.326	+0.8%	30.9B
Solana	SOL	66.10	-4.0%	38.3B

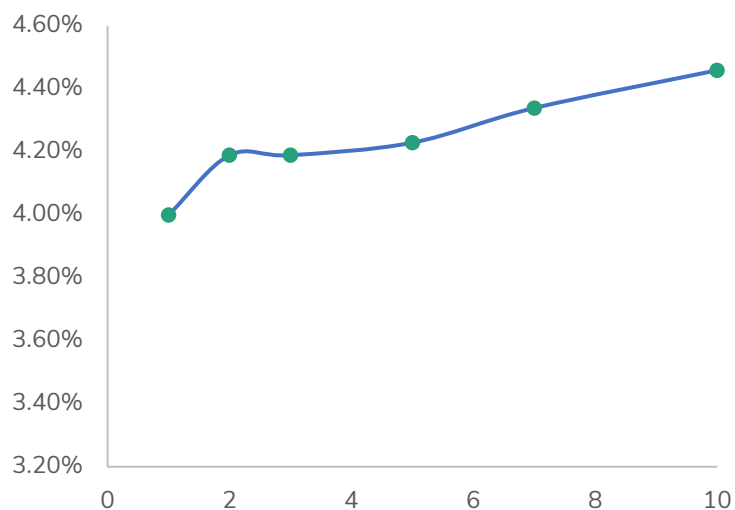


El Tesoro apunta a funcionarios vinculados a Hezbolá e intensifica la presión sobre la red financiera mundial

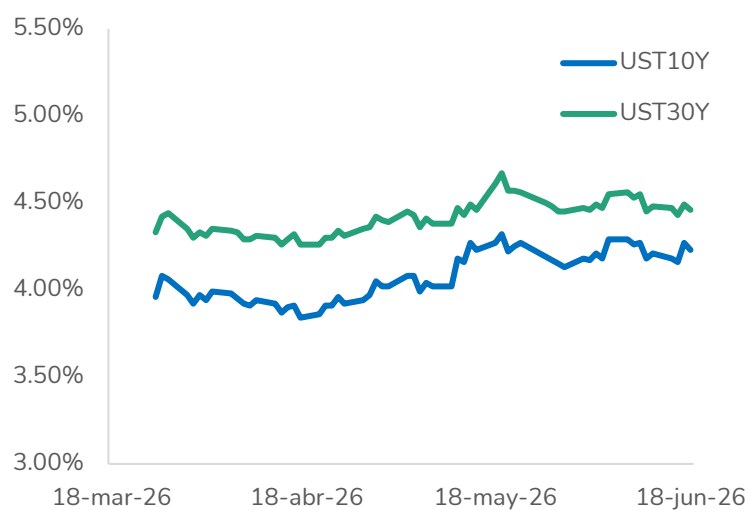
La Oficina de Control de Activos Extranjeros (OFAC) del Departamento del Tesoro de EE. UU. ha incluido en su lista a funcionarios libaneses alineados con Hezbolá, así como a miembros de una red empresarial vinculada a Hezbolá y supervisada por Alaa Hassan Hamieh, también conocido como Alaa Hamieh. Los funcionarios libaneses incluidos hoy en la lista han utilizado su influencia para obstaculizar el proceso de paz en el Líbano y retrasar el desarme de Hezbolá. La OFAC amplía además las designaciones del 20 de marzo de 2026 de Alaa Hamieh y su red empresarial, al incluir a otros interlocutores en el Líbano, Siria, Irak y Omán que recaudan fondos, ejecutan contratos y gestionan empresas pantalla para generar ingresos para Hezbolá.

“Hezbolá debe desarmarse para que el Líbano pueda alcanzar un futuro seguro y próspero”, afirmó el secretario del Tesoro, Scott Bessent.. La medida de hoy se adopta en virtud de la autoridad antiterrorista, la Orden Ejecutiva (E.O.) 13224, en su versión modificada. El Departamento de Estado de EE. UU. designó a Hezbolá como “Terrorista Global Especialmente Designado” (SDGT) en virtud de la Orden Ejecutiva 13224 el 31 de octubre de 2001, y como “Organización Terrorista Extranjera” en virtud del artículo 219 de la Ley de Inmigración y Nacionalidad el 8 de octubre de 1997. [Ver más](#)

Rendimientos al Par, por plazo (años), de Estados Unidos



Rendimientos del UST10Y y el UST30Y | YTD



Rendimientos de los bonos del Tesoro

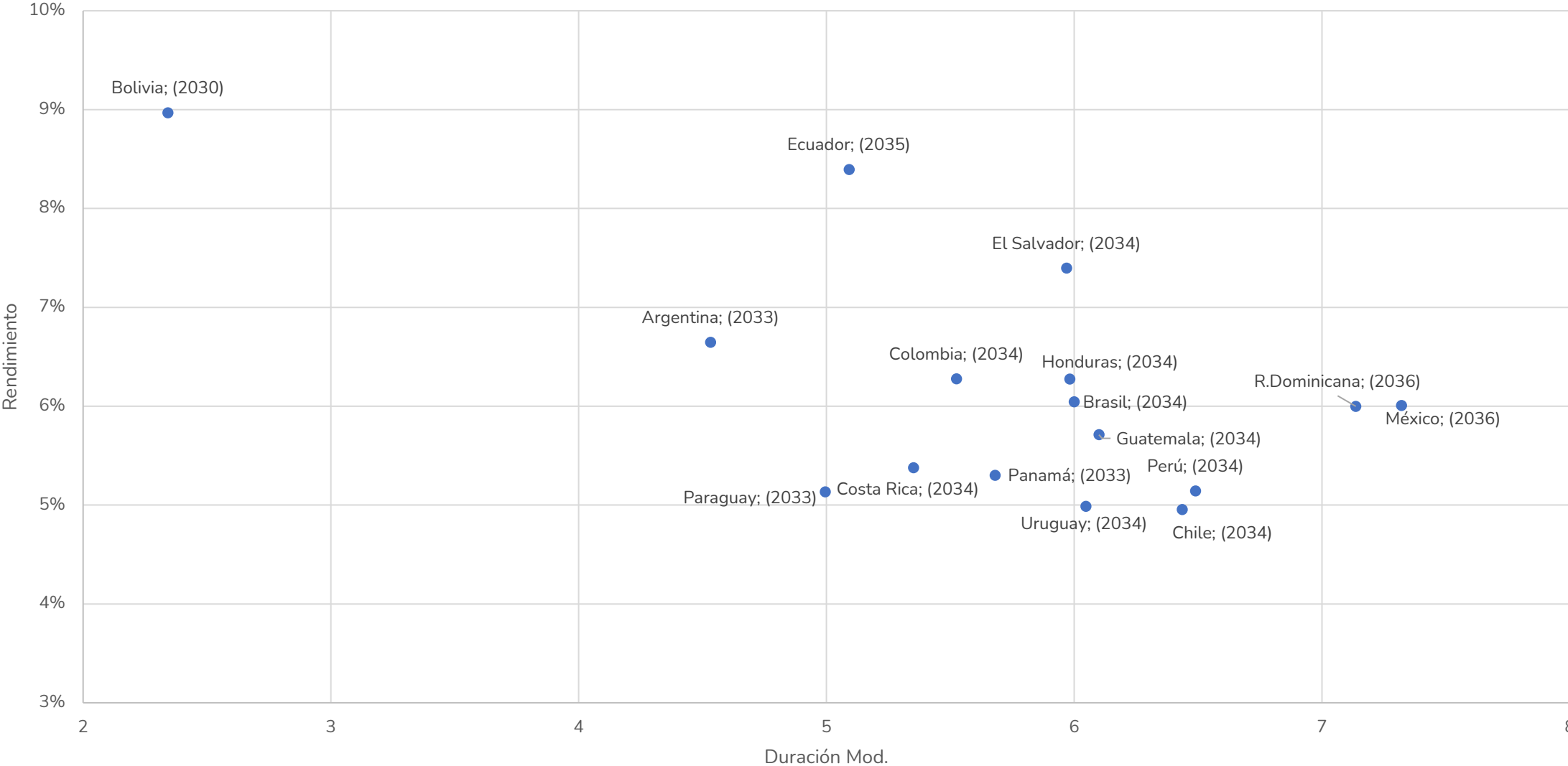
Período	Rendimiento	Var. Mensual
1 Mo	3.69%	0.00%
2 Mo	3.74%	1.63%
3 Mo	3.83%	4.08%
6 Mo	3.92%	3.98%
1 Yr	4.00%	4.99%
2 Yr	4.19%	2.95%
3 Yr	4.19%	1.21%
5 Yr	4.23%	-0.94%
7 Yr	4.34%	-2.03%
10 Yr	4.46%	-3.25%
20 Yr	4.91%	-4.47%
30 Yr	4.90%	-4.67%

Bonos regionales aproximados a 10 años



ISIN	Emisor	Cupón	Vencimiento	Rendimiento	Call	Duración Modificada	Precio Indicativo	Monto (MM)	Calificación (Moody's)
USP37878AE81	Bolivia	7.50%	2/3/2030	8.97%	2/1/2030	2.34	96.50	850	Caa3
XS2214238441	Ecuador	6.90%	31/7/2035	8.39%		5.09	92.38	5,927	-
USP01012AM84	El Salvador	7.63%	21/9/2034	7.40%		5.97	101.38	248	B3
USP989MJB72	Argentina	7.00%	30/9/2033	6.65%	30/3/2033	4.53	101.63	576	-
US195325EG61	Colombia	7.50%	2/2/2034	6.28%	2/11/2033	5.53	107.13	2,200	Baa3
USP5178RAE82	Honduras	8.63%	27/11/2034	6.27%	27/8/2034	5.98	114.88	700	B1
US105756CH10	Brasil	6.13%	15/3/2034	6.04%		6.00	100.49	2,250	Ba1
US91087BAZ31	México	6.00%	7/5/2036	6.01%	7/2/2036	7.32	99.94	4,000	Baa3
USP3579ECU93	R.Dominicana	6.60%	1/6/2036	6.00%	1/3/2036	7.14	104.38	750	Ba2
USP8056GAB97	Guatemala	8.13%	6/10/2034	5.71%		6.10	115.75	330	Ba1
USP3699PGM34	Costa Rica	6.55%	3/4/2034	5.38%		5.35	106.50	1,500	Ba2
US698299BR41	Panamá	3.30%	19/1/2033	5.30%	19/10/2032	5.68	89.00	1,000	Baa3
US715638DU38	Perú	3.00%	15/1/2034	5.14%	15/10/2033	6.49	86.71	2,250	Baa1
USP75744AK10	Paraguay	2.74%	29/1/2033	5.13%	29/10/2032	5.00	88.50	600	Baa3
US760942BE11	Uruguay	5.75%	28/10/2034	4.99%	28/7/2034	6.05	104.73	2,200	Baa1
US168863DV76	Chile	3.50%	31/1/2034	4.95%	31/10/2033	6.44	90.86	1,500	A2

Bonos regionales aproximados a 10 años

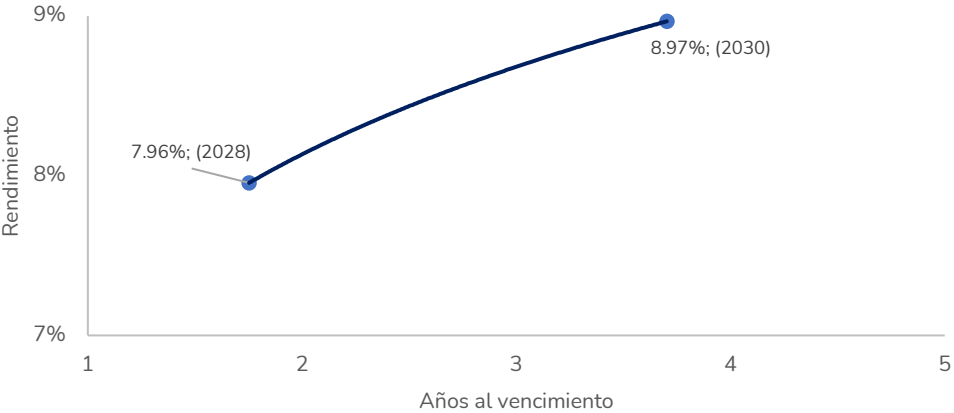


Fuente: Elaboración propia con datos de Refinitiv al 19/06/2026.

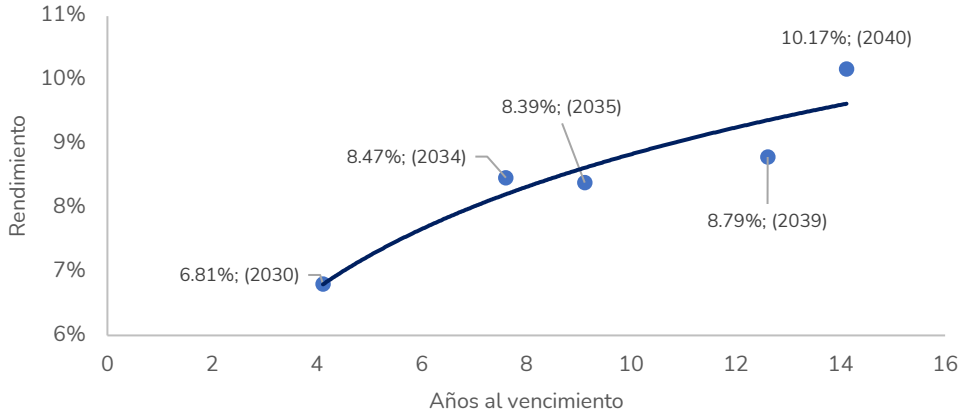
Rendimientos de bonos soberanos de la región



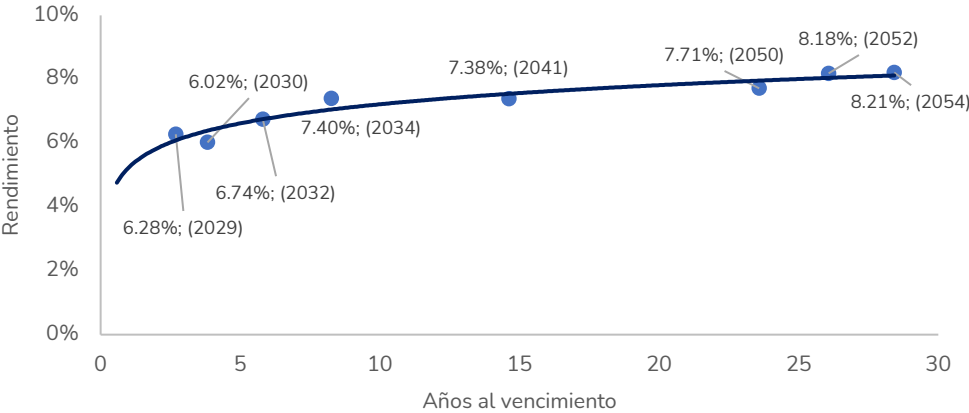
Bolivia



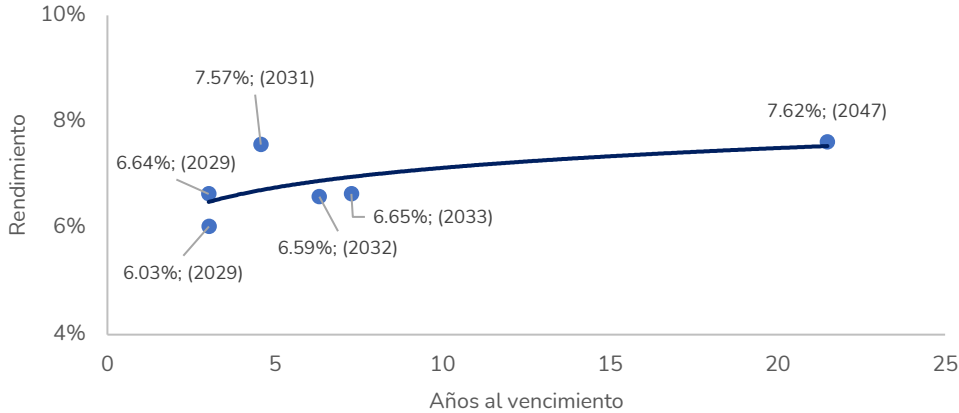
Ecuador



El Salvador



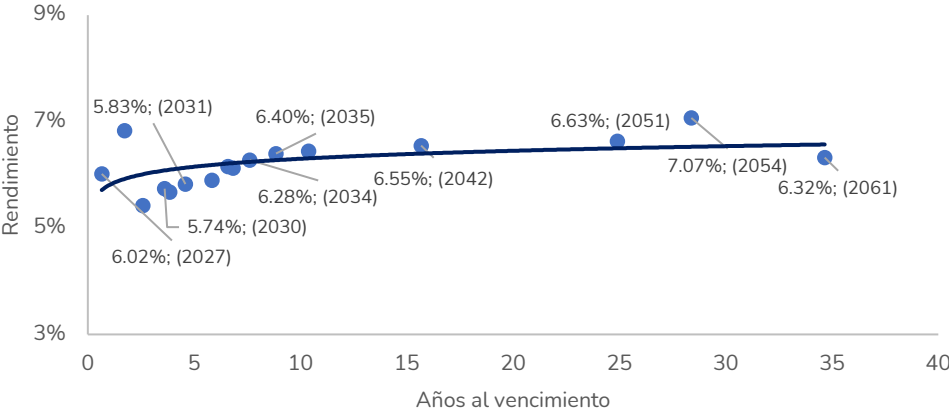
Argentina



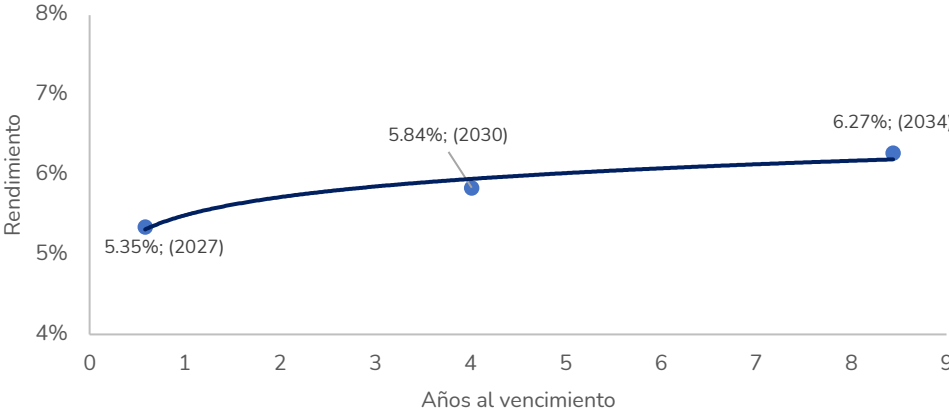
Rendimientos de bonos soberanos de la región



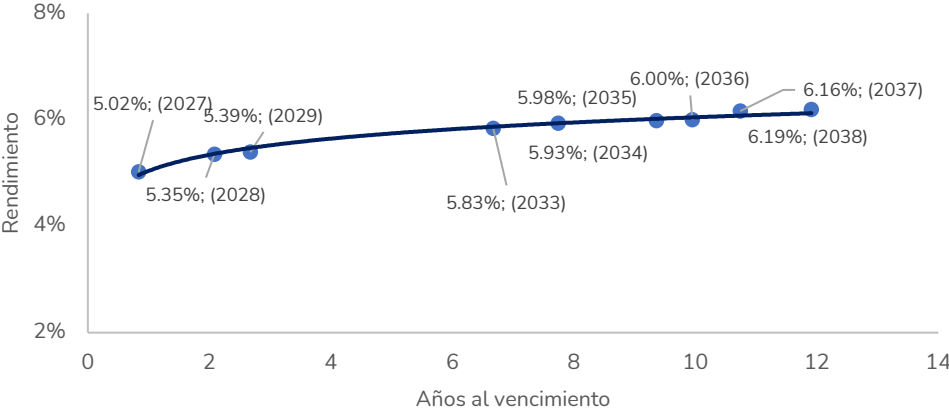
Colombia



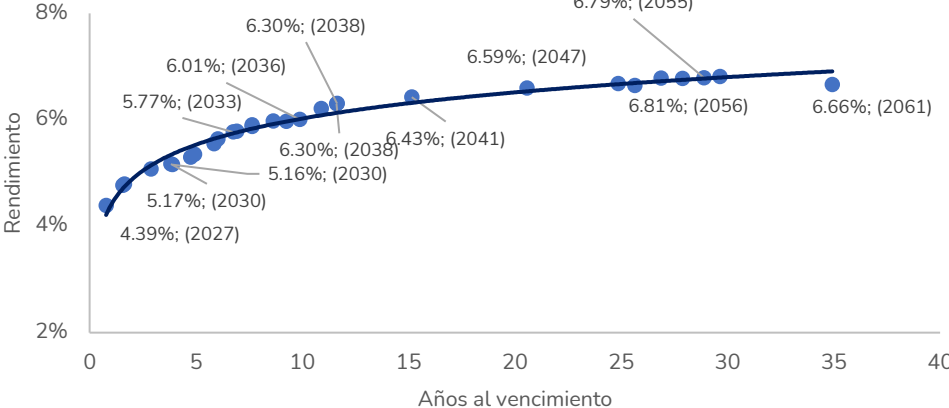
Honduras



República Dominicana



México

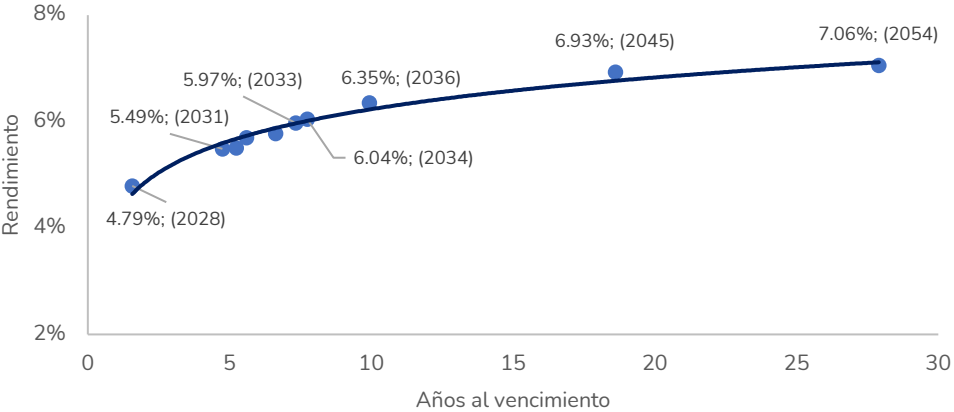


Fuente: Elaboración propia con datos de Refinitiv al 19/06/2026.

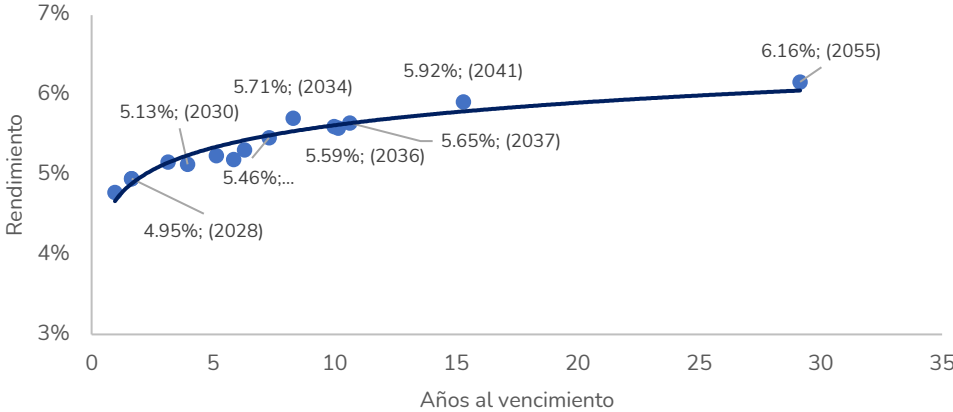
Rendimientos de bonos soberanos de la región



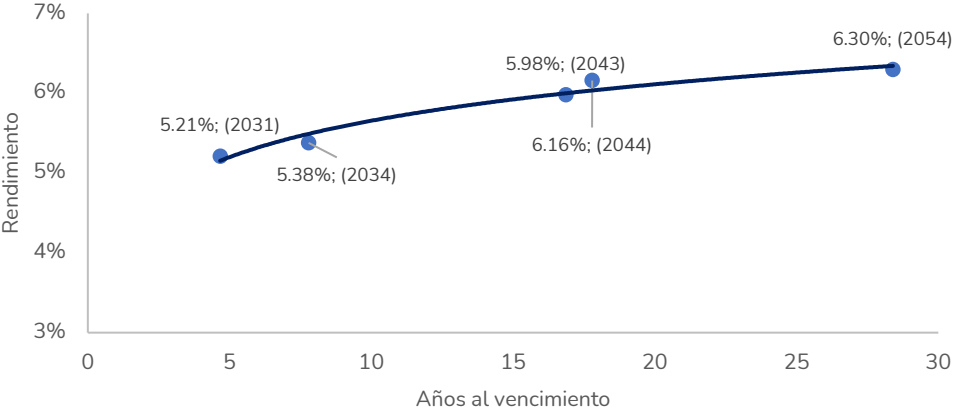
Brasil



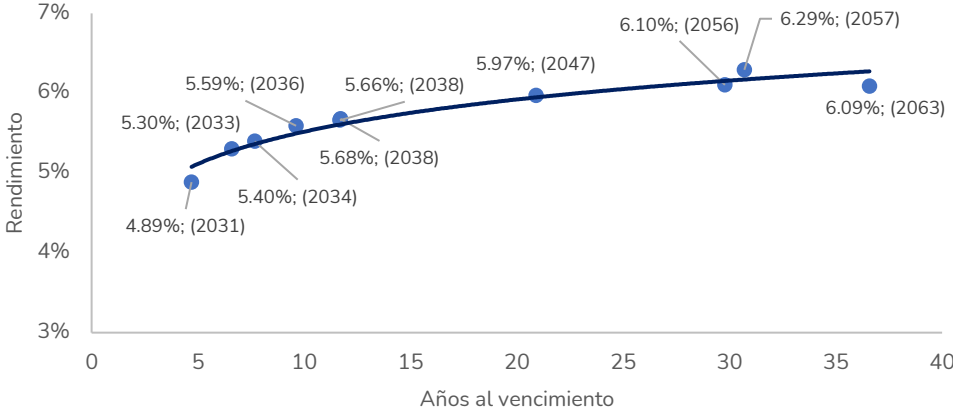
Guatemala



Costa Rica



Panamá

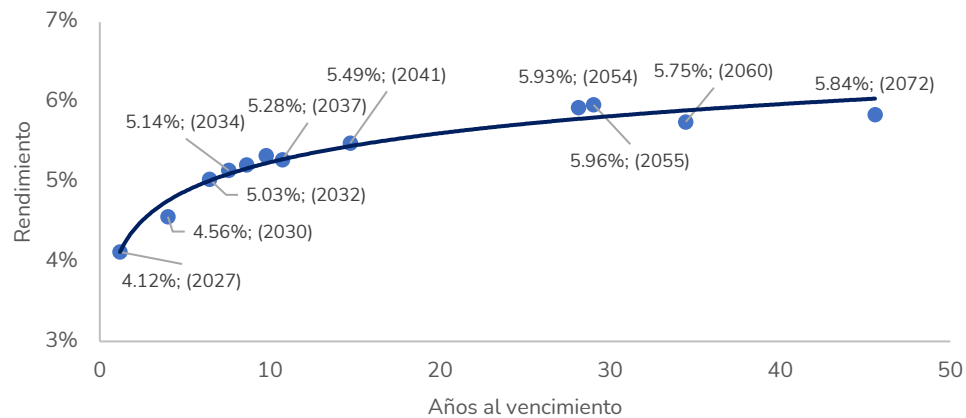


Fuente: Elaboración propia con datos de Refinitiv al 19/06/2026.

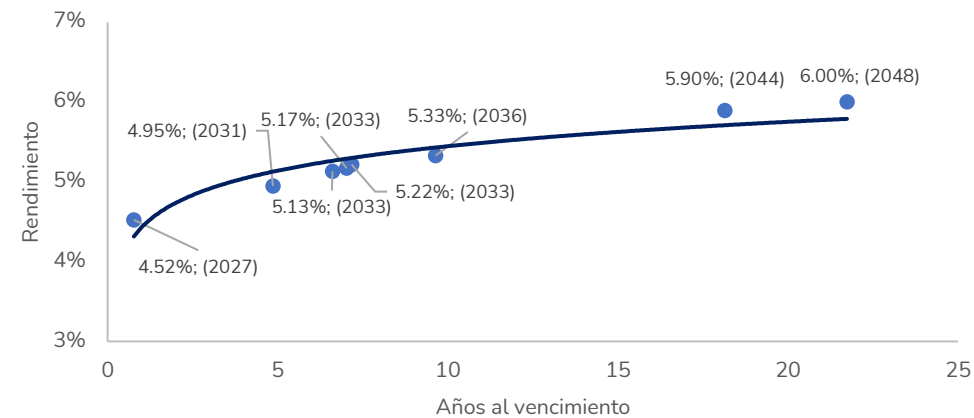
Rendimientos de bonos soberanos de la región



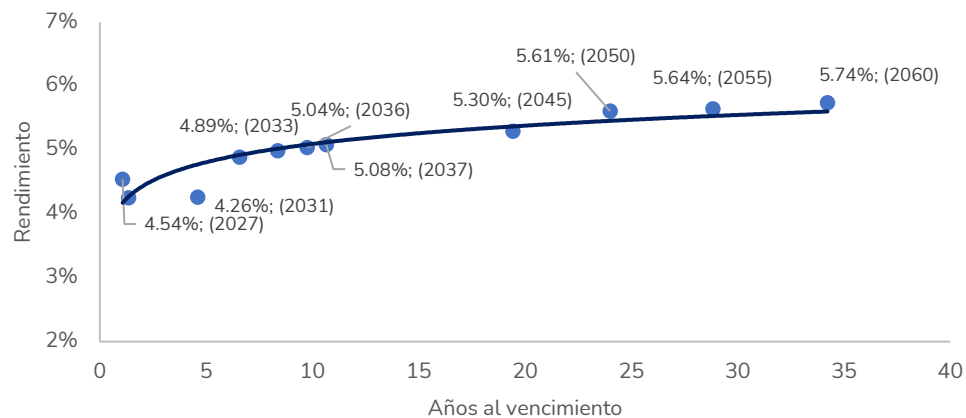
Perú



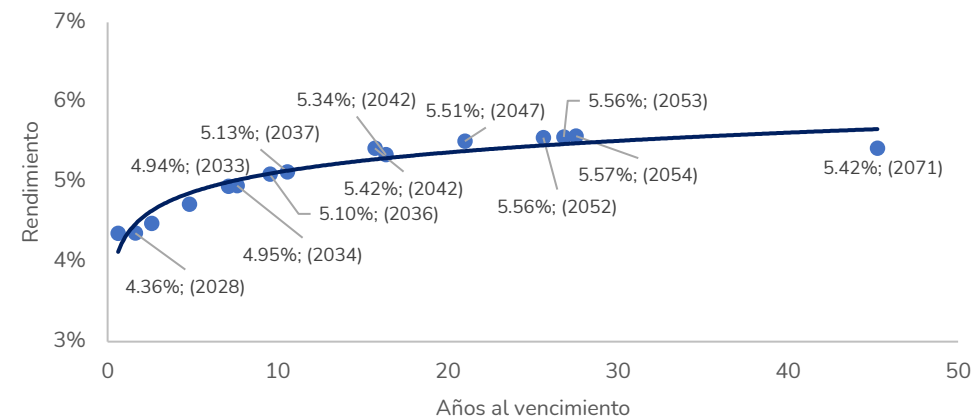
Paraguay



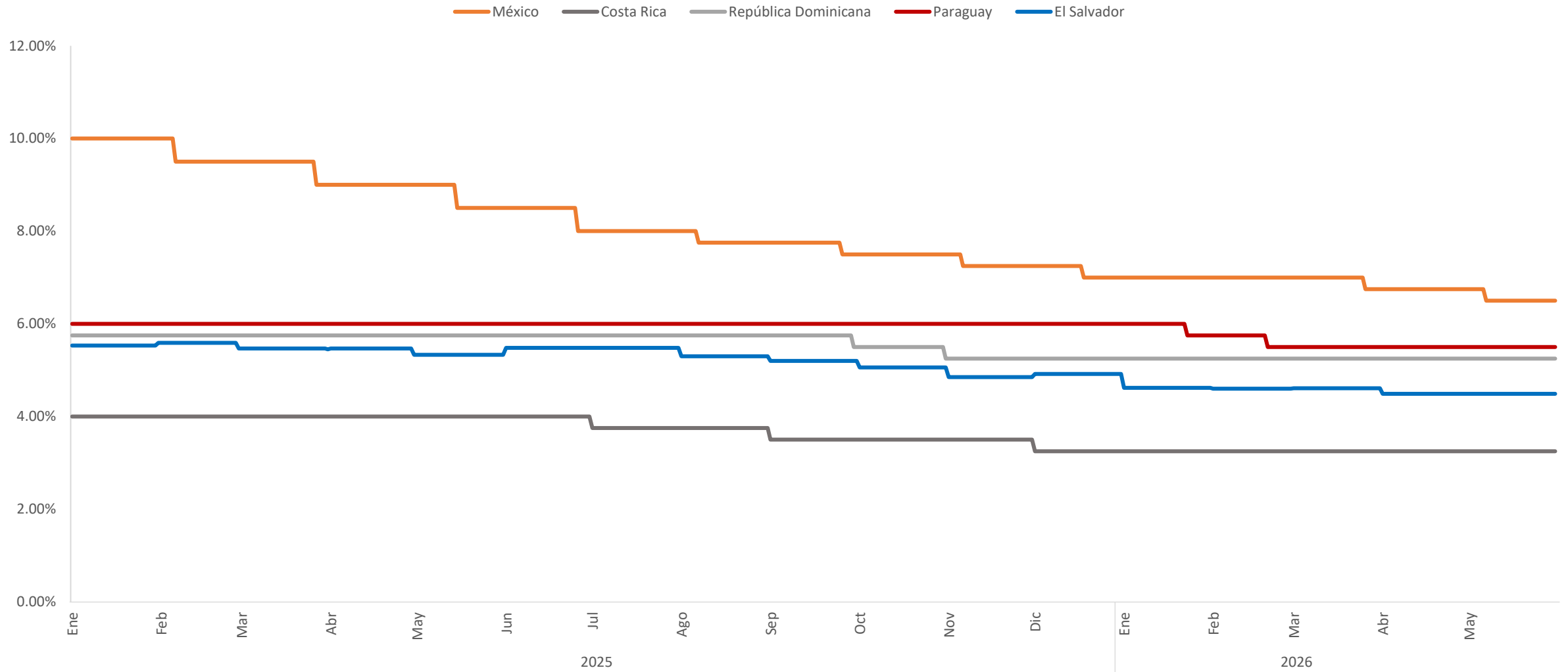
Uruguay



Chile



Tasas de interés de referencia



Estados Unidos

Hora	Div.	Evento	Previsión	Anterior
Martes, 23 de junio de 2026				
7:45	US	PMI de servicios (Jun)	51	50.7
7:45	US	PMI manufacturero (Jun)	54.6	55.1
14:30	US	Reservas semanales de crudo del API		-8.330M
Miércoles, 24 de junio de 2026				
8:00	US	Ventas de viviendas nuevas (May)	637K	622K
8:30	US	Inventarios de petróleo crudo de la AIE		-8.263M
Jueves, 25 de junio de 2026				
6:30	US	Precios del gasto en consumo personal subyacente (Anual) (May)		3.30%
6:30	US	Precios del gasto en consumo personal subyacente (Mensual) (May)	0.30%	0.20%
6:30	US	PIB (Trimestral) (1T)	1.60%	1.60%
6:30	US	Nuevas peticiones de subsidio por desempleo	226K	226K

Asia

Hora	Div.	Evento	Previsión	Anterior
Lunes, 22 de junio de 2026				
13:30	JP	Posiciones netas especulativas en el JPY de la CFTC		-145.8K
18:30	JP	PMI del sector servicios (Jun)		50
23:00	JP	IPC subyacente del BoJ (Anual)	1.50%	2.80%
23:00	SG	IPC subyacente (Anual) (May)		1.40%
23:00	SG	Inflación (Anual) (May)		1.80%
Miércoles, 24 de junio de 2026				
1:00	TH	Anuncio decisión política monetaria	1.00%	1.00%
Jueves, 25 de junio de 2026				
17:30	JP	Inflación de Tokio (Anual) (Jun)	1.60%	1.30%
Viernes, 26 de junio de 2026				
19:30	CN	Beneficio industrial chino YTD (May)		18.20%

Europa

Hora	Div.	Evento	Previsión	Anterior
Lunes, 22 de junio de 2026				
1:30	PL	Ventas minoristas (Anual) (May)	3.80%	2.80%
13:30	UK	Posiciones netas especulativas en el GBP de la CFTC		-64.2K
Miércoles, 24 de junio de 2026				
2:00	DE	Expectativas empresariales de Alemania (Jun)	85	83.8
2:00	DE	Situación actual de Alemania (Jun)	86	86.1
2:00	DE	Indicador Ifo de confianza empresarial en Alemania (Jun)	85.6	84.9
Jueves, 25 de junio de 2026				
0:00	DE	Indicador Gfk de clima de consumo en Alemania (Jul)	-27.6	-29.8
7:00	RU	Reservas del Banco Central (USD)		729.3B
Viernes, 26 de junio de 2026				
4:00	FR	Demandantes de empleo en Francia (May)		3,100.1K

América Latina

Hora	Div.	Evento	Previsión	Anterior
Martes, 23 de junio de 2026				
6:00	MX	Ventas minoristas (Anual) (Abr)		2.90%
6:00	MX	Ventas minoristas (Mensual) (Abr)		0.10%
Miércoles, 24 de junio de 2026				
Sólo hoy	VE	Venezuela - Batalla de Carabobo		
6:00	MX	INPC subyacente de la 1ª mitad del mes (Jun)		0.13%
6:00	MX	INPC de la 1ª mitad del mes (Jun)		-0.16%
Jueves, 25 de junio de 2026				
6:00	MX	Tasa de desempleo (May)		2.60%
13:00	MX	Anuncio decisión política monetaria (Jun)		6.50%
Viernes, 26 de junio de 2026				
6:00	BR	Tasa de desempleo (May)		5.80%

Descargo de responsabilidad:

Esta presentación y la información aquí contenida es para fines estrictamente descriptivos y busca ofrecer una imagen objetiva de la actual situación macroeconómica de El Salvador. Estos materiales no pretenden, y no constituyen, una valoración particular de parte de EXOR, una opinión imparcial o una recomendación a una Institución, Empresa o Gobierno. Las fuentes de datos utilizadas para la elaboración de este documento han sido debidamente citadas y corresponden a las bases de datos de acceso público de los sitios oficiales del Gobierno de El Salvador y/o las bases de datos de acceso público de organismos multilaterales.



Realizado por:

Ana García
Economista

Katherine Realegoño
Economista

Revisado por:

Anderson Reinoza
Ingeniero de Negocios

Ricardo Bonilla
Economista



exorlatamca.com