

# Tono de Mercado

15 de junio de 2026  
Latinoamérica





## Tribunal autoriza a la administración Trump a mantener arancel del 10% a nivel global

Un tribunal federal de apelaciones de Estados Unidos ha secundado que la Administración del presidente Donald Trump siga aplicando el gravamen global del 10% impuesto por el republicano en febrero después de que el Supremo invalidara gran parte de su anterior esquema arancelario.

En mayo, un panel del Tribunal de Comercio Internacional en Nueva York falló 2-1 a favor de una demanda impuesta por pequeñas empresas y dictaminó que estos nuevos aranceles eran “inválidos” y “no autorizados por la ley”. [Ver más](#)



## Argentina registra una desaceleración de inflación en mayo por segundo mes consecutivo

Argentina registró en mayo una inflación más moderada por segundo mes consecutivo, por debajo de las previsiones de los analistas, aunque la tasa interanual sí que aumentó, según los datos publicados por el Instituto Nacional de Estadística y Censos (INDEC).

La tasa de inflación de mayo, del 2.1%, fue inferior al 2.6% registrado en abril y se situó ligeramente por debajo de las expectativas de los analistas, que la situaban en el 2.3%. En los 12 meses hasta mayo, los precios subieron un 33.2%, lo que supone un aumento con respecto a la tasa del 32.4% registrada el mes anterior. [Ver más](#)



## Desempleo en Costa Rica baja a 6.9% en el mes de abril

Costa Rica registró un desempleo del 6.9% en abril de 2026, cifra sin variación en comparación con el mismo periodo del año anterior, informó el Instituto Nacional de Estadística y Censos (INEC). La población desempleada total se estimó en 161,000 personas, de las cuales 89,000 eran hombres y 72,000 eran mujeres.

La tasa neta de participación laboral fue del 54%, que se desglosa en 65.9% en hombres y en 42.2% para las mujeres. Este indicador sí presentó una reducción significativa de 2.6 puntos porcentuales a nivel nacional y de 3.5 puntos porcentuales entre las mujeres, detallan las cifras del INEC. [Ver más](#)

## Principales acontecimientos

**Las bolsas de valores de Estados Unidos cerraron con subidas; el Dow Jones Industrial Average ganó un 0.70%**

Al término de la sesión en Nueva York, el Dow Jones Industrial Average subió un 0.70%, al tiempo que el S&P 500 avanzaba un 0.50%, y el NASDAQ Composite sumaba un 0.31%. El valor con mejor comportamiento de la sesión en el Dow Jones Industrial Average fue Goldman Sachs Group Inc, con un avance del 2.62%, 27.11 puntos, para situarse en 1,062.75 al cierre. Por detrás, Verizon Communications Inc que se revalorizó un 2.49%, 1.17 puntos, para colocarse en los 48.11. [Ver más](#)

**Las bolsas de valores de Canadá cerraron con subidas; el S&P/TSX ganó un 0.77%**

Al término de la sesión en Toronto, el S&P/TSX sumó un 0.77%. El valor con mejor comportamiento de la sesión en el S&P/TSX fue Montage Gold Corp, con un avance del 11.80%, 1.68 puntos, para situarse en 15.92 al cierre. Por detrás, Taseko Mines Ltd que se revalorizó un 9.98%, 0.95 puntos, para colocarse en los 10.47. [Ver más](#)

**Las bolsas de valores de México cerraron con subidas; el S&P/BMV IPC ganó un 1.46%**

Al término de la sesión en México, el S&P/BMV IPC sumó un 1.46%. El valor con mejor comportamiento de la sesión en el S&P/BMV IPC fue Controladora Vuela SAB de CV, con un avance del 5.75%, 0.75 puntos, para situarse en 13.80 al cierre. Por detrás, Banco del Bajío, S.A. que se revalorizó un 4.63%, 2.44 puntos, para colocarse en los 55.18. [Ver más](#)

## Índices

Índice	Último	Var. (24h)	% Var. (24h)
Dow Jones Industrial Average	50,866.78	-695.15	0.70%
S&P 500	7,383.74	-200.57	0.50%
NASDAQ Composite	25,709.43	-1,121.53	0.31%
S&P/TSX Composite index	34,413.45	-803.61	0.77%
IBOVESPA	169,019.12	-1,311.50	-0.77%
Merval	3,084,616.75	-89,894.50	-2.83%
S&P IPSA	10,272.70	-31.34	-0.30%
IPC MEXICO	65,963.27	-1,428.91	1.46%
DAX P	24,759.05	-185.90	-0.75%
FTSE 100	10,368.05	7.73	0.07%
CAC 40	8,218.24	-26.05	-0.32%
EURO STOXX 50 I	6,062.07	-41.26	-0.68%
Nikkei 225	66,588.12	-882.57	-1.31%
BEL 20	5,579.60	41.27	0.75%
S&P/ASX 200	8,625.10	-61.00	-0.70%
KOSPI Composite Index	8,160.59	-478.82	-5.54%
STI Index	5,049.96	-17.57	-0.35%

## Principales acontecimientos

### EE.UU. evalúa crear un equipo para “combatir” fraudes en criptomonedas

La Cámara de Representantes de EE.UU. recibió una propuesta bipartidista que busca establecer un grupo de trabajo federal para coordinar la respuesta ante robos y fraudes vinculados a activos digitales. La iniciativa surge en medio de un aumento sostenido de hackeos, estafas y esquemas criminales que han generado pérdidas significativas para usuarios y plataformas. El proyecto fue presentado por los legisladores Lance Gooden y Josh Gottheimer, quienes impulsan la creación de un equipo interagencial bajo la dirección del fiscal general. [Ver más](#)

### Plataforma de criptomonedas en Chile bajo investigación por vínculos con el Tren de Aragua

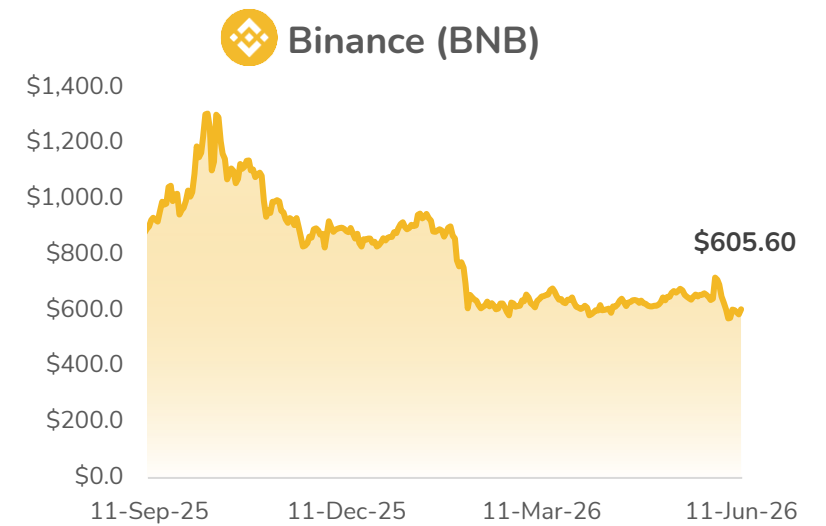
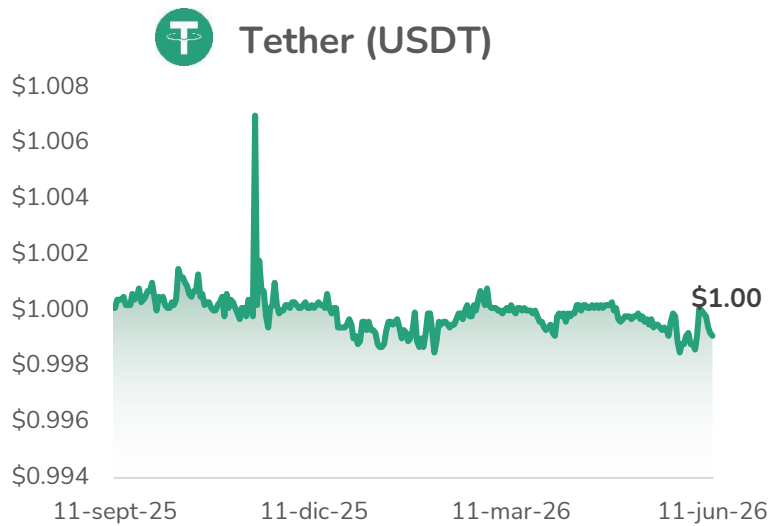
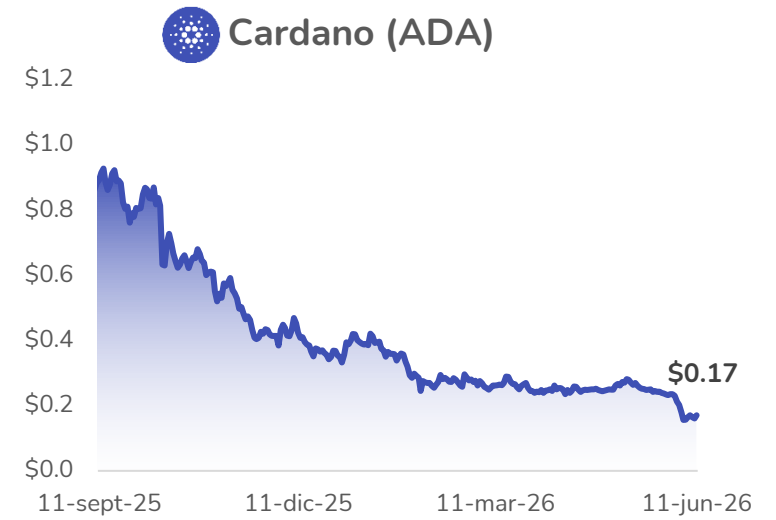
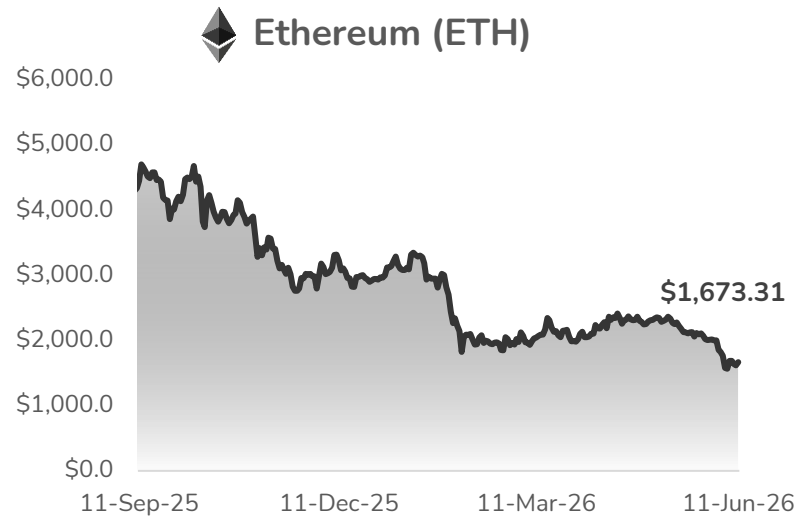
Las autoridades judiciales de Chile abrieron una investigación contra la plataforma de criptomonedas Pluspay. Argumentan presuntos vínculos con la banda criminal transnacional Tren de Aragua, ya que presuntamente era parte del esquema de lavado de dinero de la organización delictiva. El caso penal involucra directamente a la plataforma y a su fundador, el ingeniero venezolano José Manuel Ríos Guaidó. [Ver más](#)

### Hackean un protocolo DeFi inactivo desde hace más 3 años en Ethereum

El pasado 14 de junio un atacante drenó más de USD 2.1 millones de los contratos abandonados de Aztec Connect, un protocolo de finanzas descentralizadas (DeFi) en Ethereum sin actividad desde 2023, según confirmó Aztec Labs, la empresa detrás de Aztec Connect. La firma de seguridad BlockSec había informado previamente sobre el robo. [Ver más](#)

## Criptomonedas

Criptomoneda	Símbolo	Precio (USD)	Var. (d)	Capitalización
Bitcoin	BTC	63,075.00	-2.5%	1.26T
Ethereum	ETH	1,669.00	-2.8%	201.5B
Tether	USDT	1.00	0.0%	186.8B
BNB	BNB	597.00	-2.0%	80.5B
USD Coin	USDC	1.00	0.0%	75.6B
XRP	XRP	1.14	-4.1%	71.0B
Dogecoin	DOGE	0.085	-3.5%	13.2B
Lido Staked ETH	STETH	1,669.00	-2.8%	29.8B
TRON	TRX	0.326	+0.8%	30.9B
Solana	SOL	66.10	-4.0%	38.3B

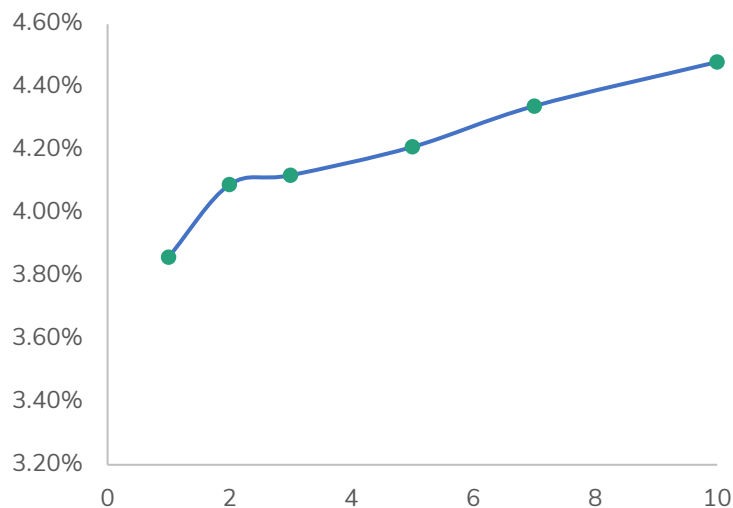


## La FinCEN publica unas directrices para ayudar a las instituciones financieras a combatir el fraude mediante el intercambio de información

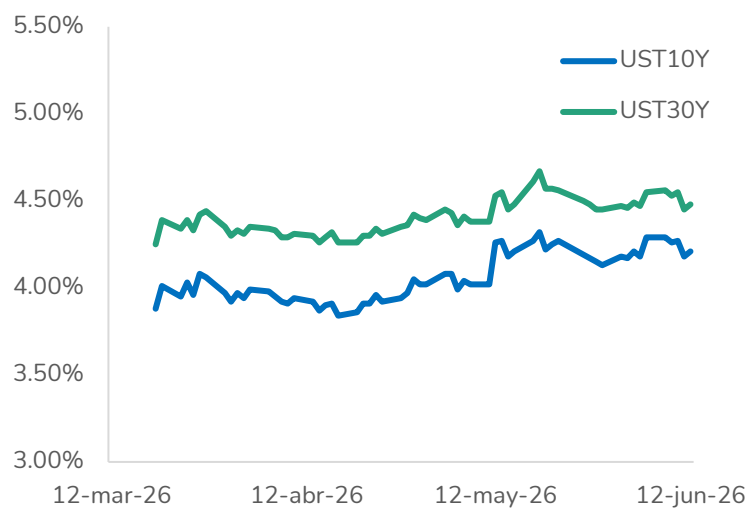
La Red de Control de Delitos Financieros (FinCEN) del Departamento del Tesoro de los Estados Unidos ha publicado unas directrices actualizadas para aclarar cómo las instituciones financieras pueden intercambiar información entre sí sobre presuntos casos de fraude, de conformidad con el artículo 314(b) de la Ley Patriota de los Estados Unidos.

“Los estadounidenses pierden cientos de miles de millones de dólares cada año a causa del fraude. En el Tesoro, seguimos el rastro del dinero, y sabemos que las instituciones financieras suelen ser las primeras en detectar actividades sospechosas en tiempo real. Necesitan las herramientas para actuar con rapidez y compartir información que pueda ayudar a detener el fraude antes de que se extienda”, afirmó el secretario del Tesoro, Scott Bessent. La guía actualizada de la FinCEN aclara que una institución financiera puede compartir información sobre actividades relacionadas con presuntos fraudes, blanqueo de capitales, financiación del terrorismo u otras actividades ilícitas especificadas, y que puede compartir dicha información con cualquier otra institución financiera que reúna los requisitos para participar en el programa de la sección 314(b) con el fin de identificar actividades financieras ilícitas. [Ver más](#)

Rendimientos al Par, por plazo (años), de Estados Unidos



Rendimientos del UST10Y y el UST30Y | YTD



Rendimientos de los bonos del Tesoro

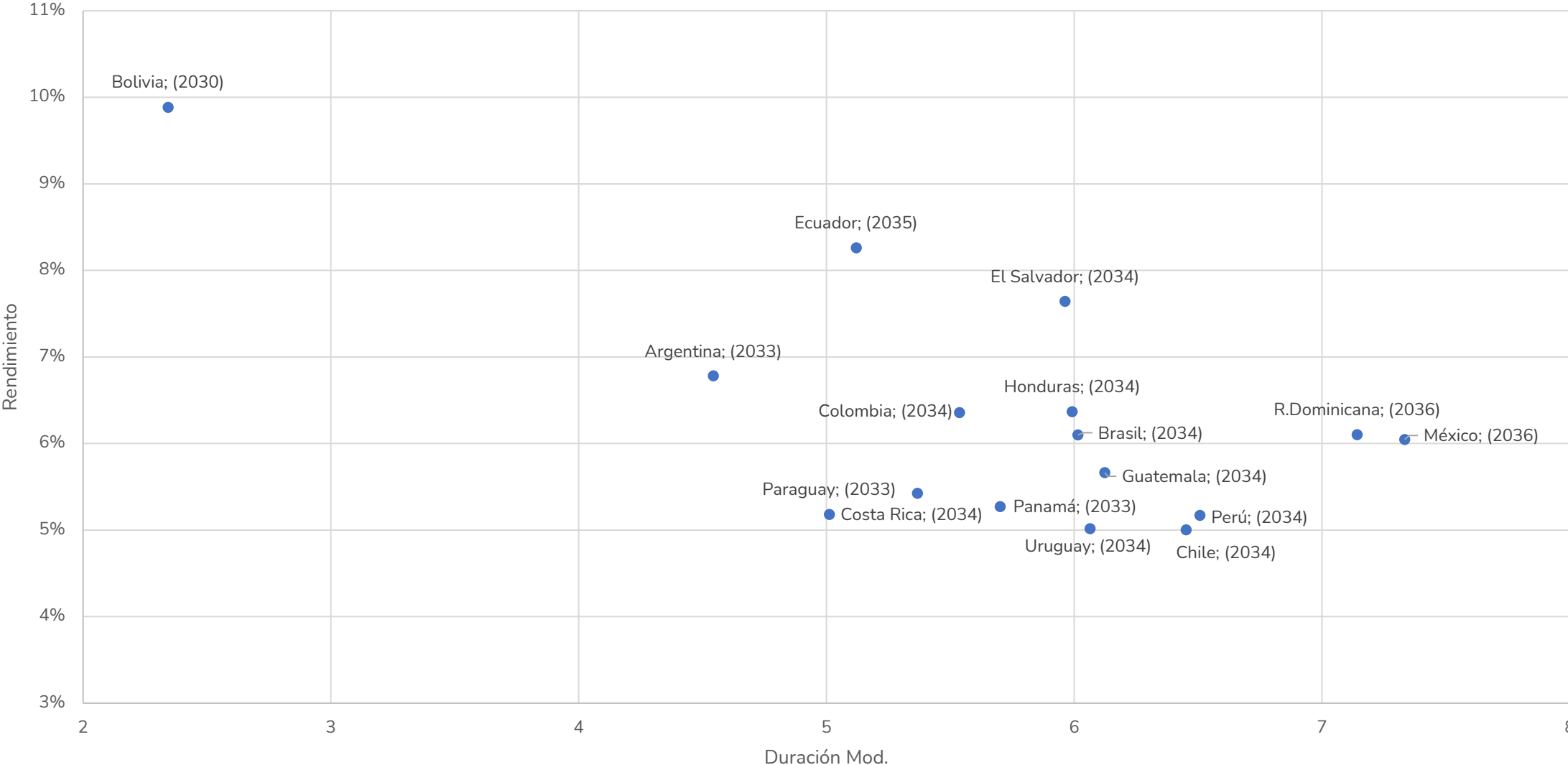
Período	Rendimiento	Var. Mensual
1 Mo	3.69%	0.00%
2 Mo	3.70%	-0.27%
3 Mo	3.78%	-0.26%
6 Mo	3.82%	0.00%
1 Yr	3.86%	-1.03%
2 Yr	4.09%	-0.97%
3 Yr	4.12%	-0.96%
5 Yr	4.21%	-1.17%
7 Yr	4.34%	-1.14%
10 Yr	4.48%	-1.10%
20 Yr	4.98%	-0.80%
30 Yr	4.97%	-0.80%

# Bonos regionales aproximados a 10 años



ISIN	Emisor	Cupón	Vencimiento	Rendimiento	Call	Duración Modificada	Precio Indicativo	Monto (MM)	Calificación (Moody's)
USP37878AE81	Bolivia	7.50%	2/3/2030	9.88%	2/1/2030	2.34	94.38	850	Caa3
XS2214238441	Ecuador	6.90%	31/7/2035	8.26%		5.12	93.00	5,927	-
USP01012AM84	El Salvador	7.63%	21/9/2034	7.64%		5.96	99.88	248	B3
USP989MJB72	Argentina	7.00%	30/9/2033	6.78%	30/3/2033	4.54	101.00	576	-
USP5178RAE82	Honduras	8.63%	27/11/2034	6.37%	27/8/2034	5.99	114.25	700	B1
US195325EG61	Colombia	7.50%	2/2/2034	6.36%	2/11/2033	5.54	106.65	2,200	Baa3
USP3579ECU93	R.Dominicana	6.60%	1/6/2036	6.10%	1/3/2036	7.14	103.63	750	Ba2
US105756CH10	Brasil	6.13%	15/3/2034	6.10%		6.02	100.14	2,250	Ba1
US91087BAZ31	México	6.00%	7/5/2036	6.05%	7/2/2036	7.33	99.66	4,000	Baa3
USP8056GAB97	Guatemala	8.13%	6/10/2034	5.66%		6.12	116.13	330	Ba1
USP3699PGM34	Costa Rica	6.55%	3/4/2034	5.42%		5.37	106.25	1,500	Ba2
US698299BR41	Panamá	3.30%	19/1/2033	5.27%	19/10/2032	5.70	89.13	1,000	Baa3
USP75744AK10	Paraguay	2.74%	29/1/2033	5.18%	29/10/2032	5.01	88.25	600	Baa3
US715638DU38	Perú	3.00%	15/1/2034	5.17%	15/10/2033	6.51	86.52	2,250	Baa1
US760942BE11	Uruguay	5.75%	28/10/2034	5.02%	28/7/2034	6.06	104.56	2,200	Baa1
US168863DV76	Chile	3.50%	31/1/2034	5.00%	31/10/2033	6.45	90.56	1,500	A2

# Bonos regionales aproximados a 10 años

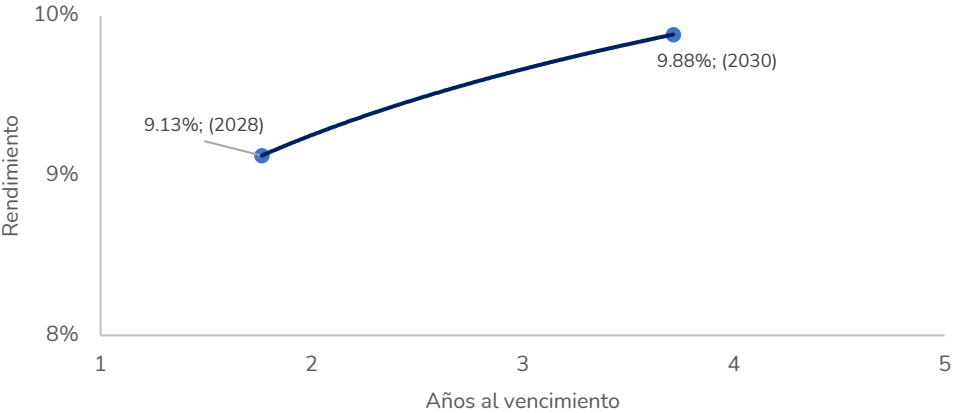


Fuente: Elaboración propia con datos de Refinitiv al 12/06/2026.

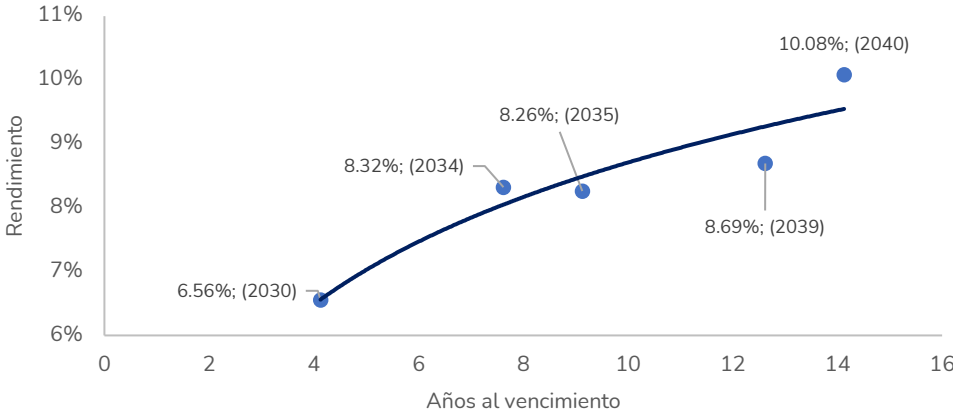
# Rendimientos de bonos soberanos de la región



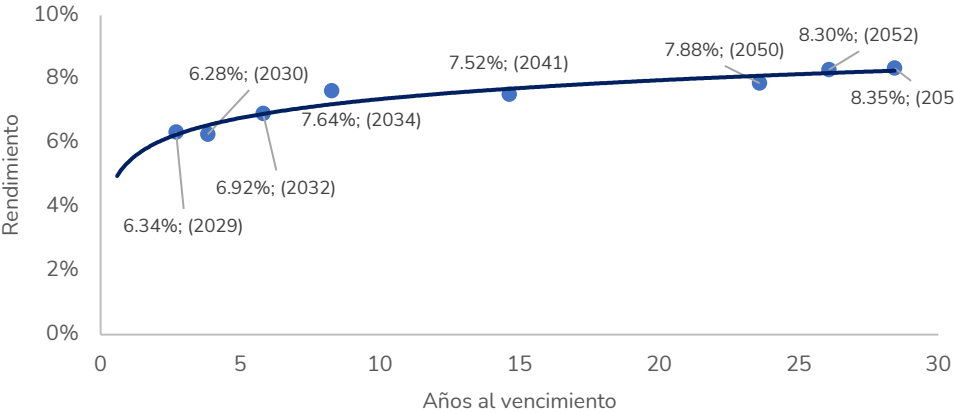
### Bolivia



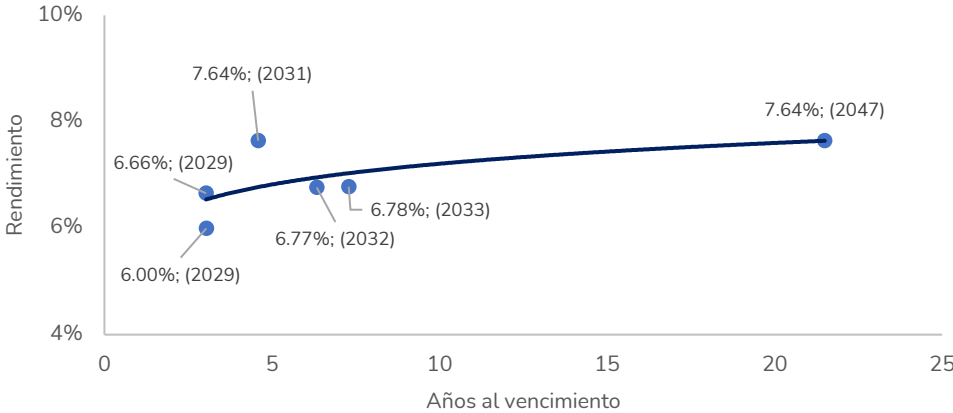
### Ecuador



### El Salvador



### Argentina

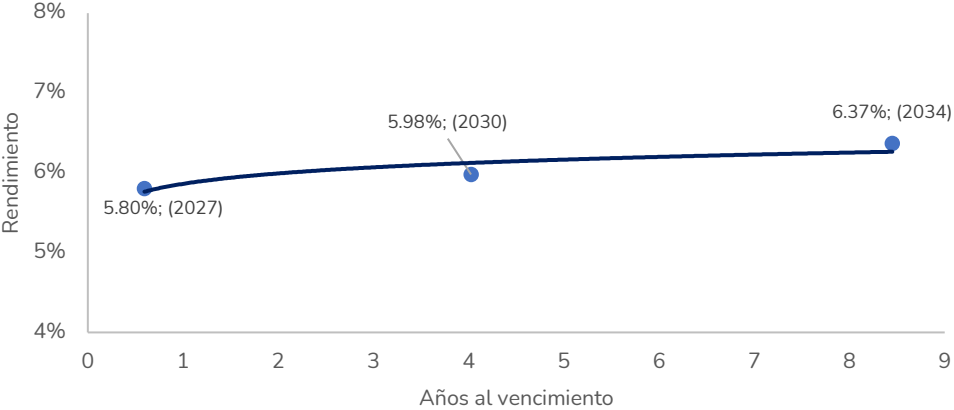


Fuente: Elaboración propia con datos de Refinitiv al 12/06/2026.

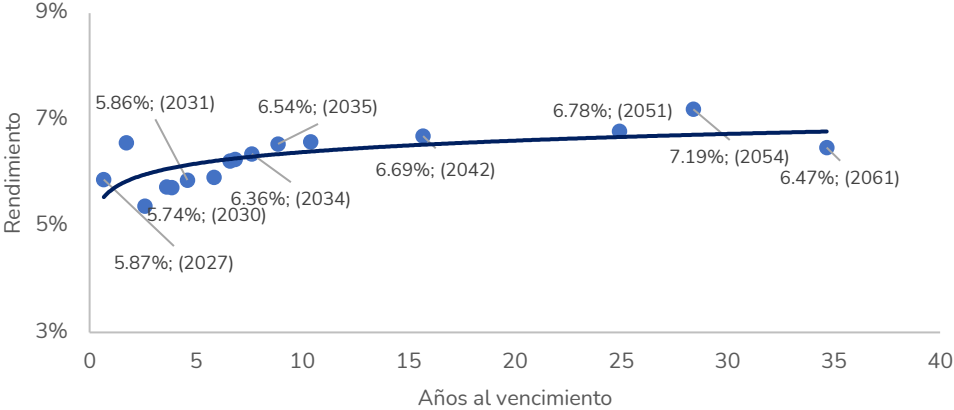
# Rendimientos de bonos soberanos de la región



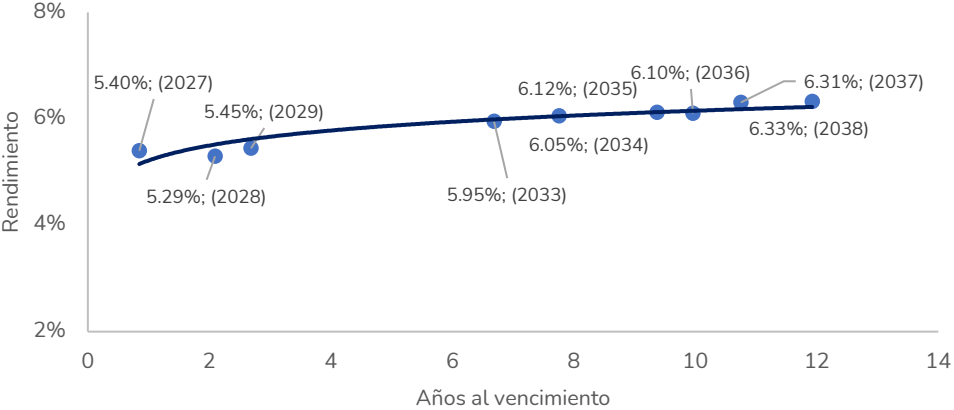
### Honduras



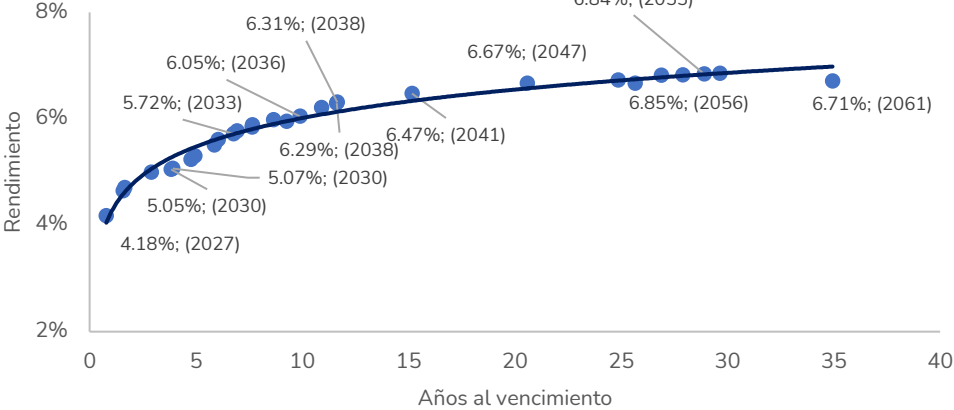
### Colombia



### República Dominicana



### México

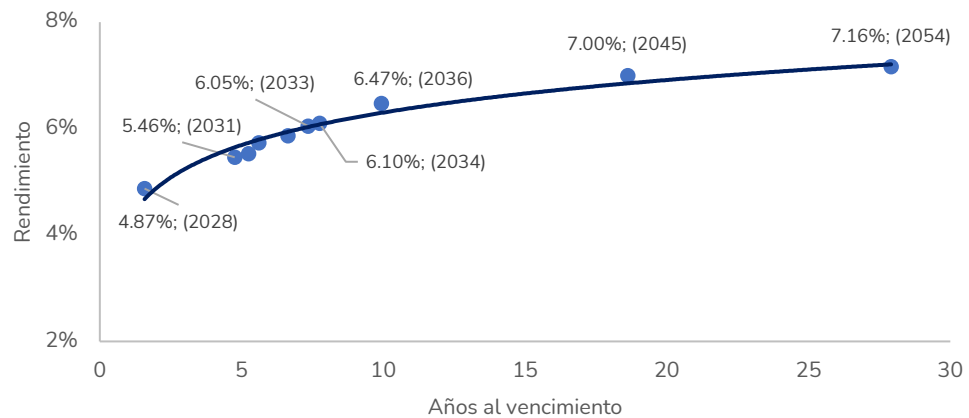


Fuente: Elaboración propia con datos de Refinitiv al 12/06/2026.

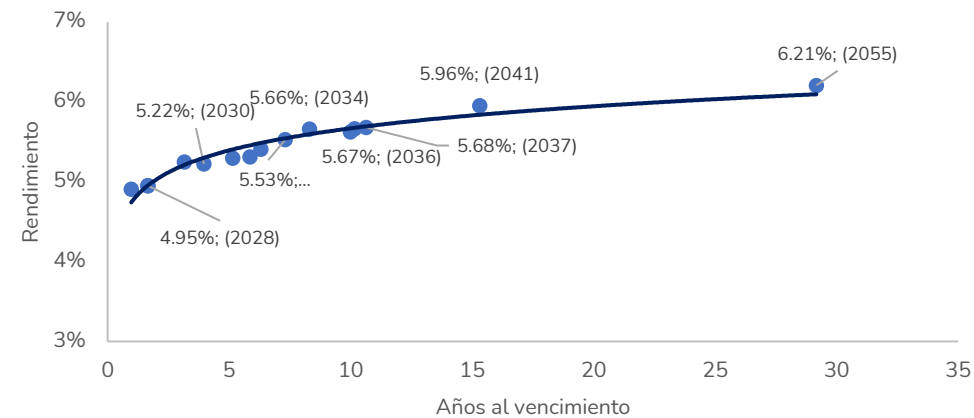
# Rendimientos de bonos soberanos de la región



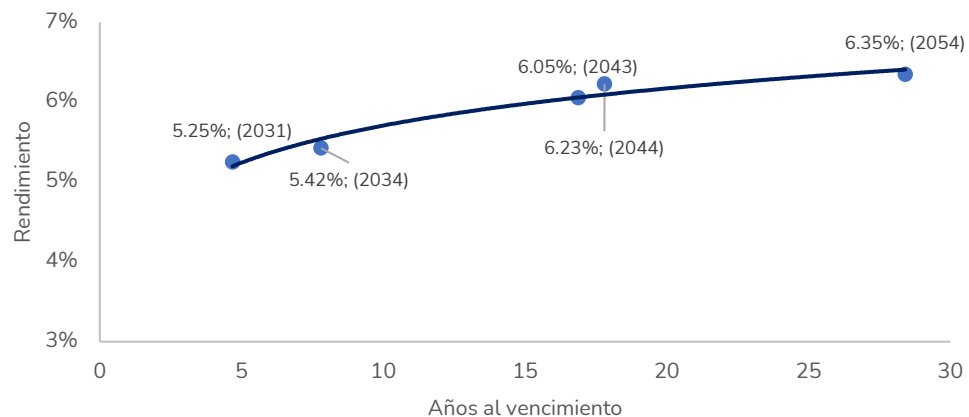
## Brasil



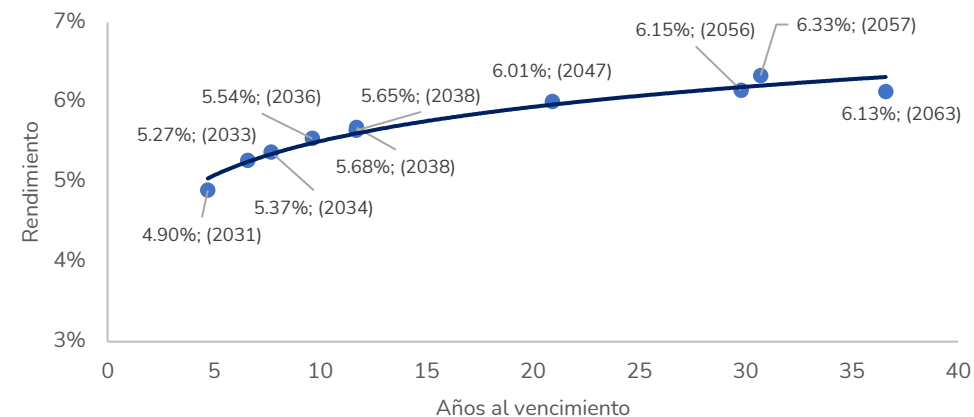
## Guatemala



## Costa Rica



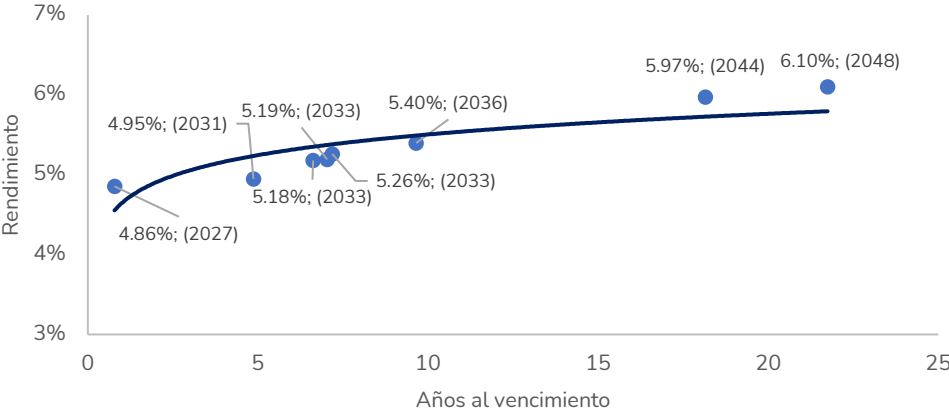
## Panamá



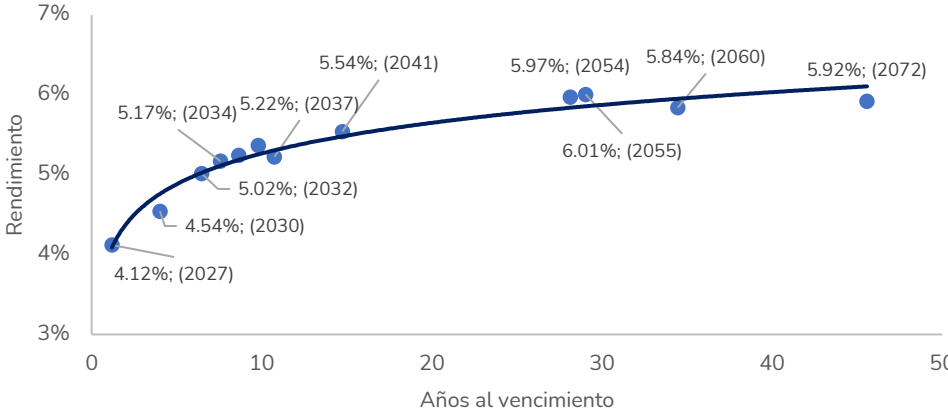
# Rendimientos de bonos soberanos de la región



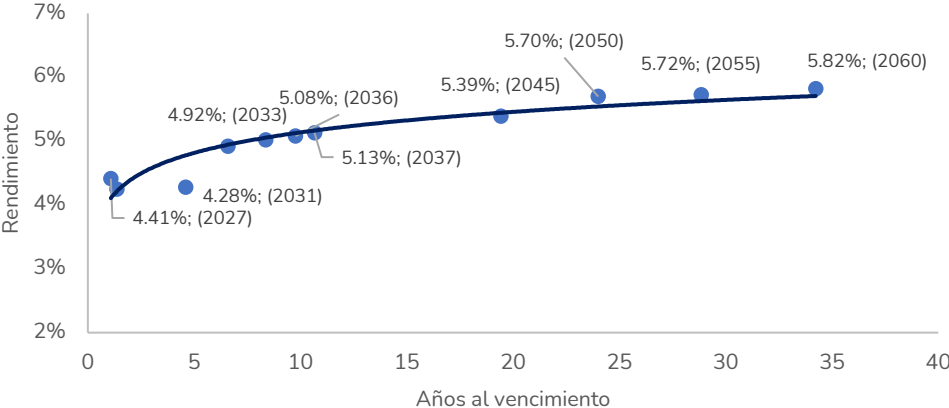
### Paraguay



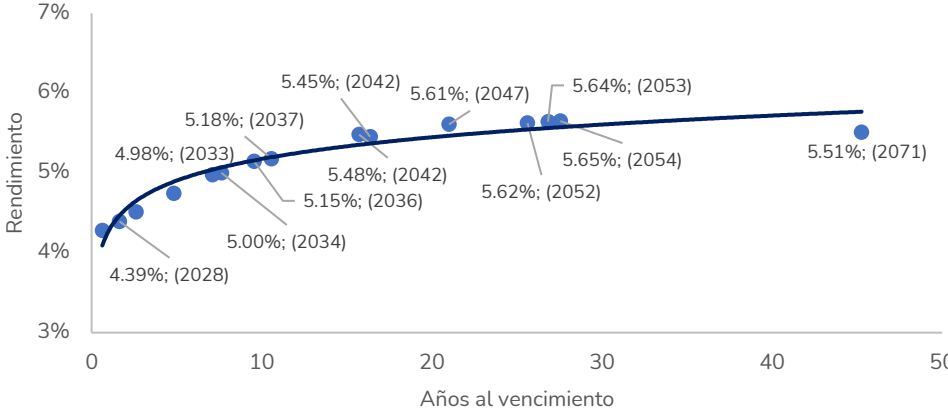
### Perú



### Uruguay

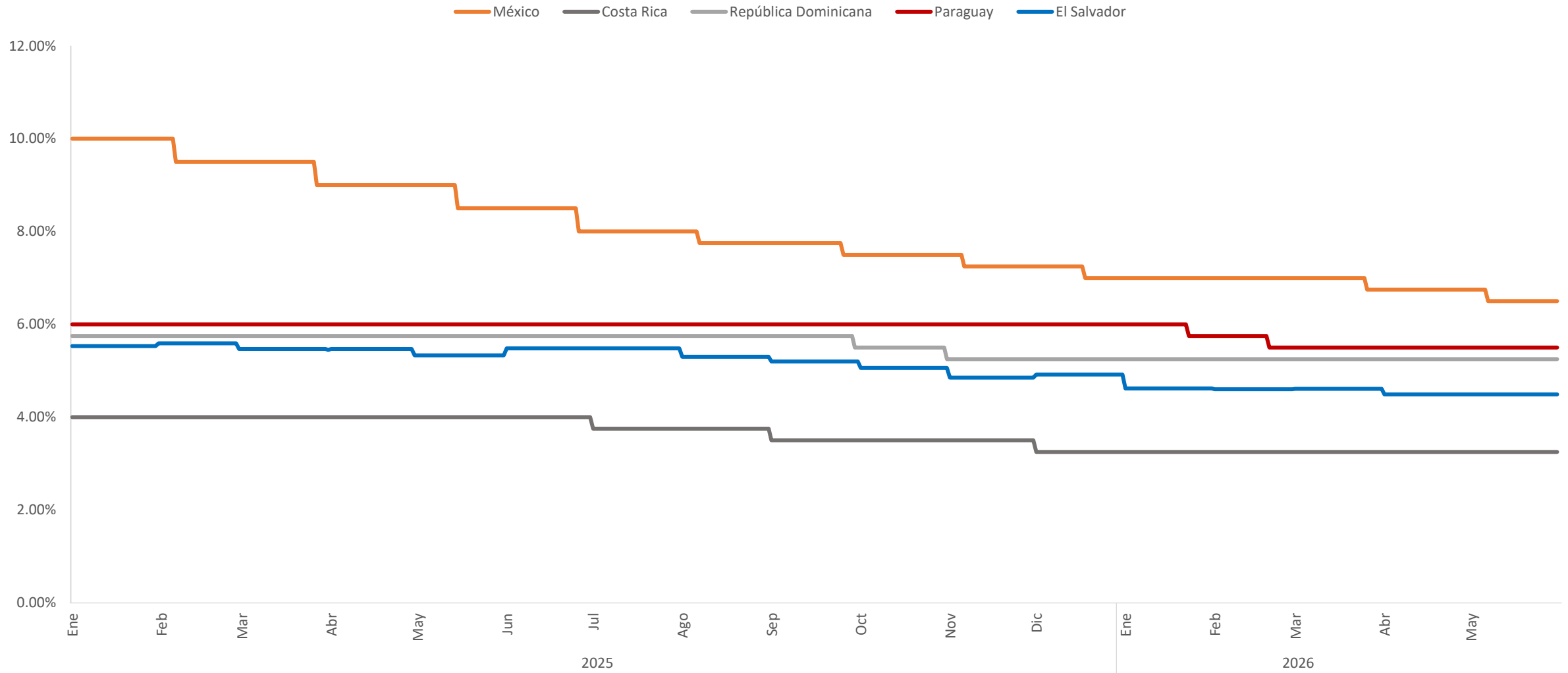


### Chile



Fuente: Elaboración propia con datos de Refinitiv al 12/06/2026.

# Tasas de interés de referencia



## Estados Unidos

Hora	Div.	Evento	Previsión	Anterior
<b>Miércoles, 17 de junio de 2026</b>				
6:30	US	Ventas minoristas (Mensual) (May)	0.50%	0.50%
6:30	US	Ventas minoristas subyacentes (Mensual) (May)	0.50%	0.70%
8:30	US	Inventarios de petróleo crudo de la AIE		-7.227M
12:00	US	Anuncio decisión de política monetaria	3.75%	3.75%
12:00	US	Proyecciones económicas del FOMC		
12:30	US	Rueda de prensa del FOMC		
<b>Jueves, 18 de junio de 2026</b>				
6:30	US	Indicador manufacturero de la Fed de Filadelfia (Jun)		-0.4
6:30	US	Nuevas peticiones de subsidio por desempleo		229K
<b>Viernes, 19 de junio de 2026</b>				
Sólo hoy	US	Estados Unidos - Juneteenth		

## Asia

Hora	Div.	Evento	Previsión	Anterior
<b>Lunes, 15 de junio de 2026</b>				
21:00	JP	Anuncio decisión política monetaria	1.00%	0.75%
<b>Miércoles, 17 de junio de 2026</b>				
15:00	NZ	Indicador de confianza del consumidor de Westpac (2T)		94.7
16:45	NZ	PIB (Trimestral) (1T)		0.20%
<b>Jueves, 18 de junio de 2026</b>				
1:30	ID	Anuncio decisión política monetaria		5.50%
16:45	NZ	Balanza comercial (Anual) (May)		-2,760M
17:50	JP	IPC nacional (Mensual) (May)		0.10%
22:00	MY	Inflación (Anual) (May)		1.90%
<b>Viernes, 19 de junio de 2026</b>				
5:30	IN	Actas de la reunión del MPC del RBI		

## Europa

Hora	Div.	Evento	Previsión	Anterior
<b>Lunes, 15 de junio de 2026</b>				
0:30	CH	IPP (Mensual) (May)		0.80%
1:00	CH	Confianza del consumidor de la SECO (May)	-38	-40
1:00	DE	Comparecencia de Nagel, presidente del Buba alemán		
<b>Miércoles, 17 de junio de 2026</b>				
Sólo hoy	IS	Islandia - Primer Grito de Independencia		
0:00	UK	Inflación (Anual) (May)		2.80%
1:30	SE	Anuncio decisión política monetaria		1.75%
<b>Jueves, 18 de junio de 2026</b>				
1:30	CH	Anuncio decisión política monetaria (2T)	0.00%	0.00%
2:30	CH	Rueda de prensa del SNB		
5:00	UK	Anuncio decisión política monetaria (Jun)		3.75%

## América Latina

Hora	Div.	Evento	Previsión	Anterior
<b>Lunes, 15 de junio de 2026</b>				
Sólo hoy	AR	Argentina - Fiesta Nacional		
Sólo hoy	CO	Colombia - Celebración del Sagrado Corazón		
9:00	PE	Tasa de desempleo (May)		5.30%
9:00	PE	PIB (Anual) (Abr)		3.21%
<b>Martes, 16 de junio de 2026</b>				
16:00	CL	Anuncio decisión de política monetaria (Jun)	4.50%	4.50%
<b>Miércoles, 17 de junio de 2026</b>				
11:30	BR	Flujo de divisas extranjeras		2.588B
15:30	BR	Anuncio decisión de política monetaria		14.50%
<b>Jueves, 18 de junio de 2026</b>				
13:00	AR	Balanza comercial (May)		2,711M

**Descargo de responsabilidad:**

Esta presentación y la información aquí contenida es para fines estrictamente descriptivos y busca ofrecer una imagen objetiva de la actual situación macroeconómica de El Salvador. Estos materiales no pretenden, y no constituyen, una valoración particular de parte de EXOR, una opinión imparcial o una recomendación a una Institución, Empresa o Gobierno. Las fuentes de datos utilizadas para la elaboración de este documento han sido debidamente citadas y corresponden a las bases de datos de acceso público de los sitios oficiales del Gobierno de El Salvador y/o las bases de datos de acceso público de organismos multilaterales.



# EXOR

Realizado por:

Ana García  
*Economista*

Katherine Realegeño  
*Economista*

Revisado por:

Anderson Reinoza  
*Ingeniero de Negocios*

Ricardo Bonilla  
*Economista*



[exorlatamca.com](https://exorlatamca.com)