

Tono de Mercado

25 de mayo de 2026
Latinoamérica





OpenAI se prepara para salir a bolsa en septiembre, según The Wall Street Journal

La tecnológica estadounidense OpenAI, matriz de ChatGPT, aceleró sus planes para salir a bolsa, lo que apunta a hacer en septiembre, según avanzó en exclusiva The Wall Street Journal (WSJ).

Fuentes familiarizadas con la oferta explicaron al WSJ que OpenAI trabaja con banqueros de Goldman Sachs y Morgan Stanley para presentar la oferta pública inicial. El objetivo es que la compañía esté lista para empezar a cotizar en el mes de septiembre, aunque algunas de las fuentes advirtieron que los planes aún podían cambiar.

[Ver más](#)



Tensión comercial: Panamá corta suministro eléctrico a Costa Rica

El presidente de Panamá, José Raúl Mulino, anunció la suspensión de la venta de electricidad a la vecina Costa Rica, en medio de un diferendo comercial que se remonta a 2019 y que ha resurgido en las últimas semanas por unos renovados reclamos costarricenses.

“Por lo pronto, no hay venta de energía a Costa Rica. Así de sencillo”, declaró Mulino, tras manifestarse “sorprendido” por el tono de los reclamos públicos de la nueva presidenta costarricense, Laura Fernández, sobre la controversia comercial bilateral, que se dirime en la Organización de Mundial de Comercio (OMC). [Ver más](#)



La financiación mediante IA impulsa un aumento en las ventas de bonos convertibles en EE.UU.

Las empresas estadounidenses están recurriendo al mercado de bonos convertibles a un ritmo sin precedentes, ya que las compañías relacionadas con la inteligencia artificial están impulsando un aumento en la demanda de deuda que, a menudo, despierta un interés adicional entre los inversionistas en mercados en auge debido a que puede convertirse en acciones.

La emisión de bonos convertibles en EE. UU. alcanzó unos 34,000 millones de dólares en los primeros cuatro meses de 2026, más del doble que en el mismo período del año anterior, según Bank of America Global Research y Barclays Research. [Ver más](#)

Principales acontecimientos

Las bolsas de valores de Estados Unidos cerraron con subidas; el Dow Jones Industrial Average ganó un 0.58%

Al término de la sesión en Nueva York, el Dow Jones Industrial Average avanzó un 0.58%, para tocar un nuevo máximo histórico, al tiempo que el S&P 500 aumentaba un 0.37%, y el NASDAQ Composite avanzaba un 0.19%. El valor con mejor comportamiento de la sesión en el Dow Jones Industrial Average fue Merck & Company Inc (NYSE:MRK), con un avance del 5.64%, 6.54 puntos, para situarse en 122.42 al cierre. [Ver más](#)

Las bolsas de valores de Canadá cerraron con subidas; el S&P/TSX ganó un 0.18%

Al término de la sesión en Toronto, el S&P/TSX avanzó un 0.18%, para tocar un nuevo máximo en un mes. El valor con mejor comportamiento de la sesión en el S&P/TSX fue BlackBerry Ltd (TSX:BB), con un avance del 18.52%, 1.70 puntos, para situarse en 10.88 al cierre. Por detrás, NFI Group Inc (TSX:NFI) que se revalorizó un 6.07%, 1.26 puntos, para colocarse en los 22.01, y MDA Ltd (TSX:MDA), que subió un 5.10%, 2.89 puntos, y despidió la sesión en 59.51. [Ver más](#)

Las bolsas de valores de Brasil cerraron con caídas; el Bovespa perdió un 0.81%

Al término de la sesión en São Paulo, el Bovespa perdió un 0.81%. El valor con mejor comportamiento de la sesión en el Bovespa fue Companhia Siderurgica Nacional, con un avance del 6.15%, 0.39 puntos, para situarse en 6.72 al cierre. Por detrás, Usinas Siderurgicas de Minas Gerais SA USIMINAS Pref que se revalorizó un 5.61%, 0.55 puntos, para colocarse en los 10.42, y Azzas 2154 SA, que subió un 3.86%, 0.77 puntos, y despidió la sesión en 20.64. [Ver más](#)

Índices

Índice	Último	Var. (24h)	% Var. (24h)
Dow Jones Industrial Average	50,579.70	294.04	0.58%
S&P 500	7,473.47	27.75	0.37%
NASDAQ Composite	26,343.97	50.87	0.19%
S&P/TSX Composite index	34,471.36	61.87	0.18%
IBOVESPA	176,209.61	-1,440.25	-0.81%
Merval	2,846,220.25	-31,218.25	-1.08%
S&P IPSA	10,563.75	-35.94	-0.34%
IPC MEXICO	68,333.47	-50.94	-0.07%
DAX P	24,888.56	281.79	1.15%
FTSE 100	10,466.26	22.79	0.22%
CAC 40	8,115.75	29.75	0.37%
EURO STOXX 50 I	6,019.45	59.13	0.99%
Nikkei 225	63,339.07	1,654.93	2.68%
BEL 20	5,589.97	39.15	0.71%
S&P/ASX 200	8,657.00	35.30	0.41%
KOSPI Composite Index	7,847.71	32.12	0.41%
STI Index	5,068.15	22.44	0.44%

Principales acontecimientos

Quiebra de Bitcoin Depot marca crisis para cajeros de criptomonedas

El colapso de Bitcoin Depot intensifica los temores de que el modelo de negocio de cajeros automáticos de criptomonedas ya no sea viable en Estados Unidos. El director ejecutivo de Echo Base, dijo que la quiebra de la empresa podría ser una señal de advertencia temprana para los operadores que luchan con márgenes de transacción en contracción, costos de cumplimiento en aumento y una mayor exposición a sanciones relacionadas con fraudes. [Ver más](#)

Bitcoin cae por debajo de USD 76.000 tras llegada de Kevin Warsh a la Fed

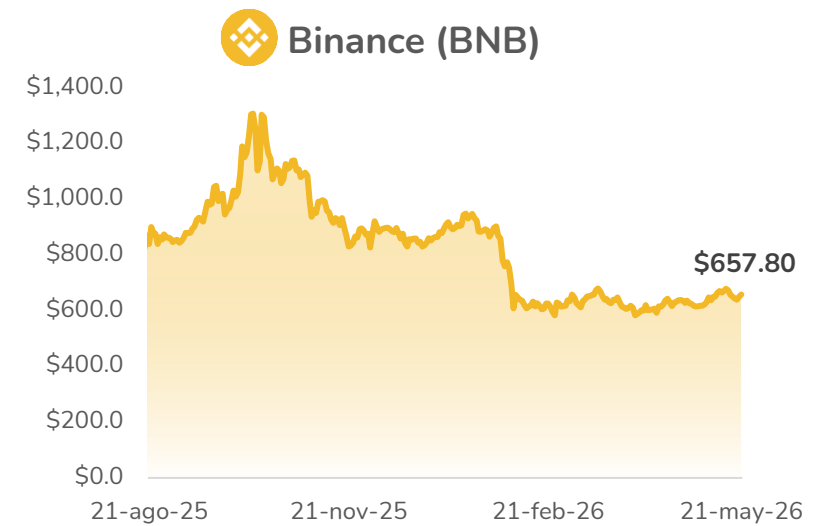
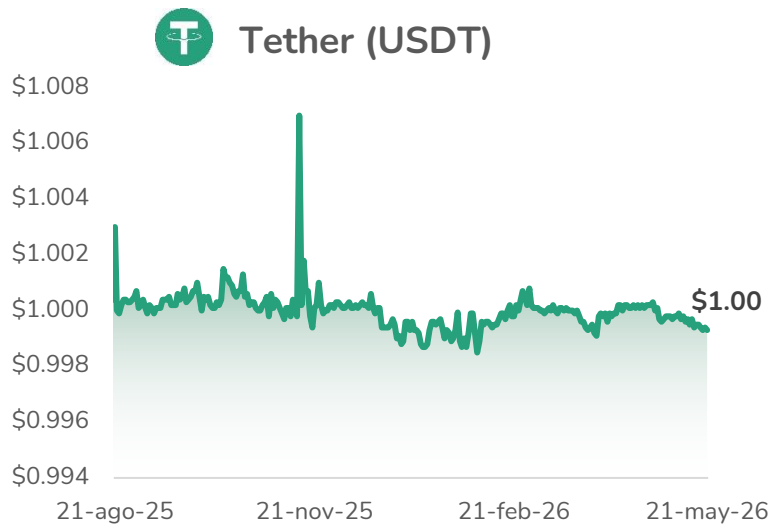
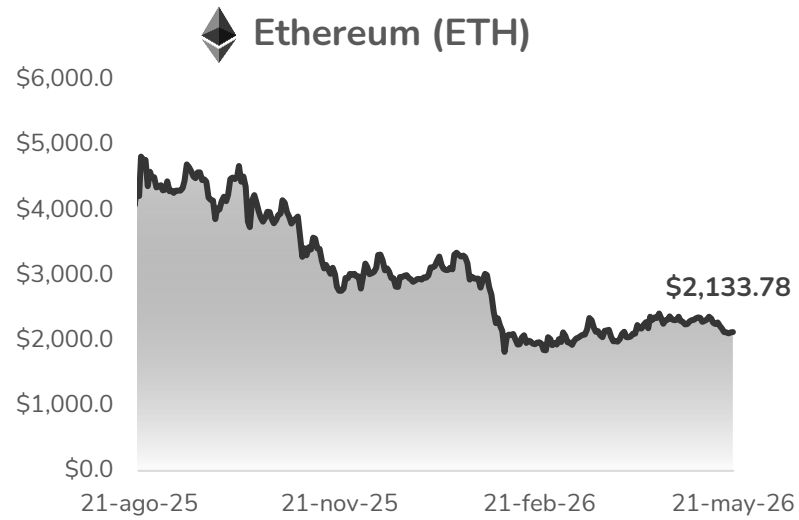
El precio de bitcoin (BTC) registró una fuerte corrección que arrastró a la criptomoneda por debajo de los 76.000 dólares, marcando su nivel más bajo en varias semanas. El movimiento bajista se aceleró pocas horas después de que Kevin Warsh asumiera oficialmente como nuevo presidente de la Reserva Federal de Estados Unidos. [Ver más](#)

Perú inicia diálogo técnico con El Salvador sobre tokenización

La Superintendencia del Mercado de Valores (SMV) de Perú y la Comisión Nacional de Activos Digitales (CNAD) de El Salvador sostuvieron una reunión de alto nivel para evaluar la tokenización de activos reales (RWA). El objetivo central fue explorar esta tecnología basada en registros distribuidos como una vía para democratizar el mercado de valores tradicional, buscando disminuir los costos operativos y ampliar el acceso hacia las pequeñas y medianas empresas (pymes), así como a los sectores tradicionalmente marginados en las zonas rurales del país andino. [Ver más](#)

Criptomonedas

	Criptomoneda	Símbolo	Precio (USD)	Var. (d)	Capitalización
	Bitcoin	BTC	75,865.99	-2.28%	1.519T
	Ethereum	ETH	2,069.77	-3.12%	249.607B
	Tether	USDT	1.00	-0.03%	189.643B
	BNB	BNB	651.62	-0.87%	87.861B
	USD Coin	USDC	1.00	-0.02%	76.497B
	XRP	XRP	1.34	-2.70%	82.705B
	Dogecoin	DOGE	0.10	-1.71%	17.636B
	Lido Staked ETH	STETH	2,556.55	-3.09%	8.862B
	TRON	TRX	0.36	-0.46%	34.32B
	Solana	SOL	84.75	-3.11%	48.971B

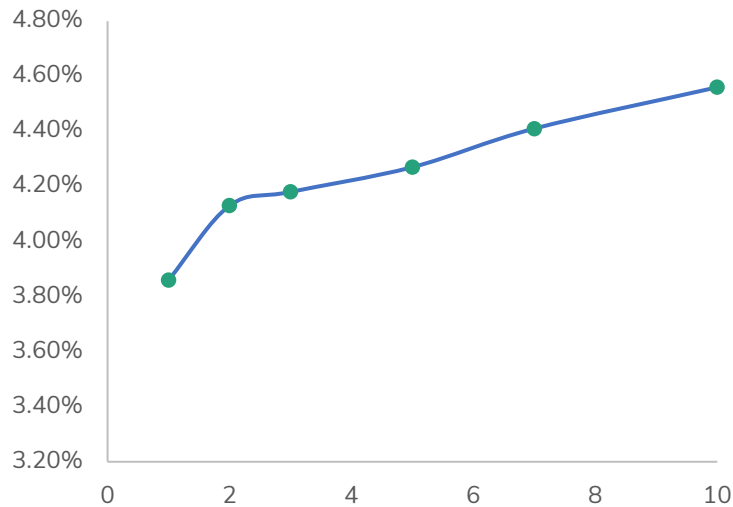


El Tesoro toma medidas contra funcionarios alineados con Hezbolá que obstaculizan la paz y el desarme

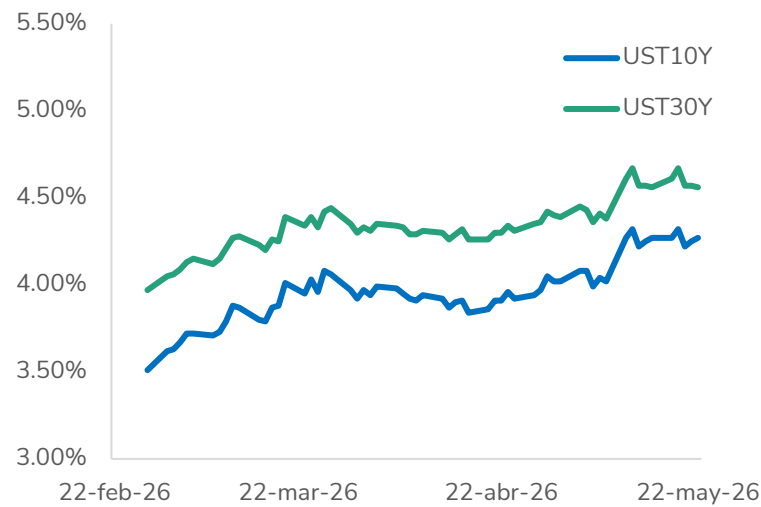
La Oficina de Control de Activos Extranjeros (OFAC) del Departamento del Tesoro de EE. UU. ha incluido en una lista de sanciones a nueve personas en el Líbano por obstaculizar el proceso de paz en el país e impedir el desarme de Hezbolá. Entre estos funcionarios alineados con Hezbolá se encuentran personas integradas en el Parlamento, el ejército y los sectores de seguridad del Líbano, desde donde tratan de preservar la influencia del grupo terrorista respaldado por Irán sobre instituciones estatales libanesas clave. La continua actividad militante de Hezbolá y su influencia coercitiva sobre el Estado libanés socavan la capacidad del Gobierno libanés para hacer valer su autoridad sobre las instituciones estatales y desarmar al grupo terrorista.

“Hezbolá es una organización terrorista y debe ser completamente desarmada”, afirmó el secretario del Tesoro, Scott Bessent. “El Tesoro seguirá tomando medidas contra los funcionarios que se han infiltrado en el gobierno libanés y están permitiendo que Hezbolá lleve a cabo su insensata campaña de violencia contra el pueblo libanés y obstaculice una paz duradera”. [Ver más](#)

Rendimientos al Par, por plazo (años), de Estados Unidos



Rendimientos del UST10Y y el UST30Y | YTD



Rendimientos de los bonos del Tesoro

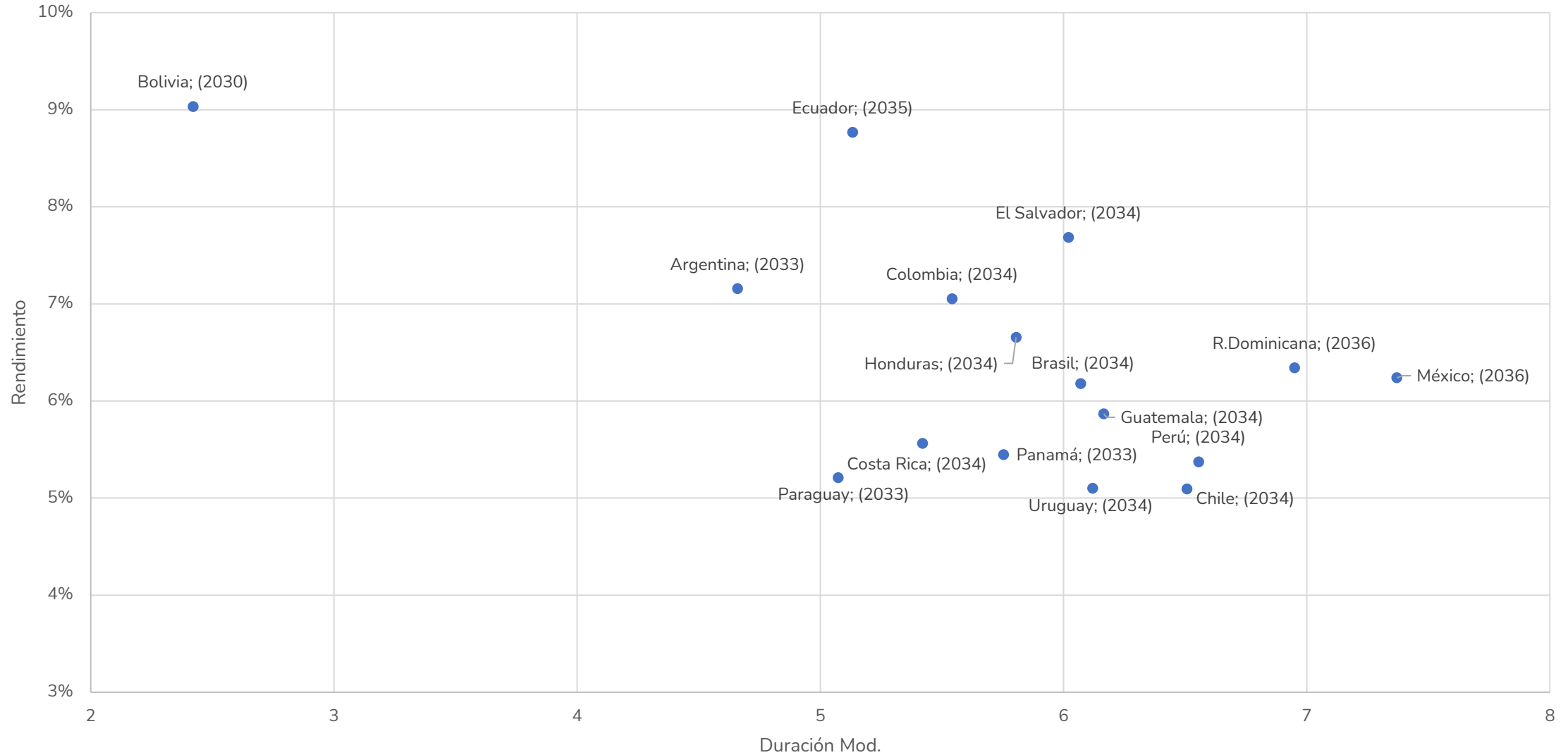
Período	Rendimiento	Var. Mensual
1 Mo	3.72%	1.09%
2 Mo	3.69%	-0.27%
3 Mo	3.68%	-0.27%
6 Mo	3.79%	1.88%
1 Yr	3.86%	4.61%
2 Yr	4.13%	8.97%
3 Yr	4.18%	9.71%
5 Yr	4.27%	9.21%
7 Yr	4.41%	7.56%
10 Yr	4.56%	6.05%
20 Yr	5.06%	3.90%
30 Yr	5.07%	3.47%

Bonos regionales aproximados a 10 años



ISIN	Emisor	Cupón	Vencimiento	Rendimiento	Call	Duración Modificada	Precio Indicativo	Monto (MM)	Calificación (Moody's)
USP37878AE81	Bolivia	7.50%	2/3/2030	9.03%	2/1/2030	2.42	96.25	850	Caa3
XS2214238441	Ecuador	6.90%	31/7/2035	8.77%		5.13	90.50	5,927	-
USP01012AM84	El Salvador	7.63%	21/9/2034	7.68%		6.02	99.63	248	B3
USP989MJB72	Argentina	7.00%	30/9/2033	7.16%	30/3/2033	4.66	99.25	576	-
US195325EG61	Colombia	7.50%	2/2/2034	7.05%	2/11/2033	5.54	102.55	2,200	Baa3
USP5178RAE82	Honduras	8.63%	27/11/2034	6.66%	27/8/2034	5.81	112.38	700	B1
USP3579ECU93	R.Dominicana	6.60%	1/6/2036	6.34%	1/3/2036	6.95	101.88	750	Ba2
US91087BAZ31	México	6.00%	7/5/2036	6.24%	7/2/2036	7.37	98.25	4,000	Baa3
US105756CH10	Brasil	6.13%	15/3/2034	6.18%		6.07	99.66	2,250	Ba1
USP8056GAB97	Guatemala	8.13%	6/10/2034	5.87%		6.17	114.75	330	Ba1
USP3699PGM34	Costa Rica	6.55%	3/4/2034	5.56%		5.42	105.50	1,500	Ba2
US698299BR41	Panamá	3.30%	19/1/2033	5.45%	19/10/2032	5.75	88.13	1,000	Baa3
US715638DU38	Perú	3.00%	15/1/2034	5.37%	15/10/2033	6.56	85.28	2,250	Baa1
USP75744AK10	Paraguay	2.74%	29/1/2033	5.21%	29/10/2032	5.07	88.00	600	Baa3
US760942BE11	Uruguay	5.75%	28/10/2034	5.10%	28/7/2034	6.12	104.06	2,200	Baa1
US168863DV76	Chile	3.50%	31/1/2034	5.09%	31/10/2033	6.51	89.94	1,500	A2

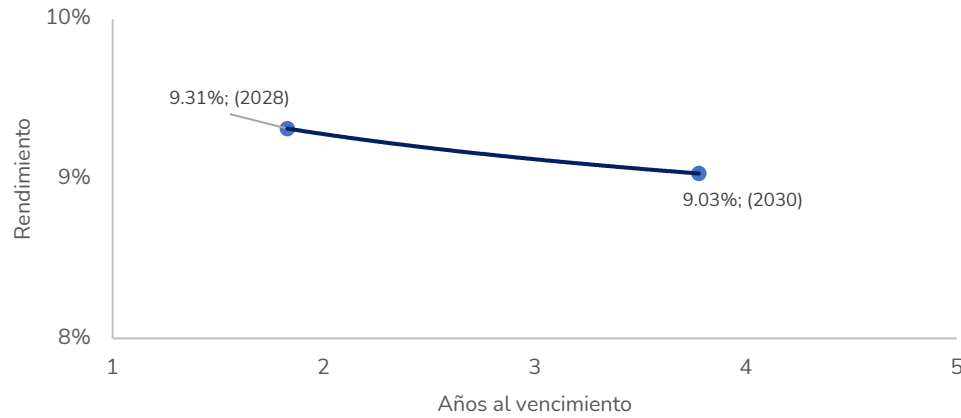
Bonos regionales aproximados a 10 años



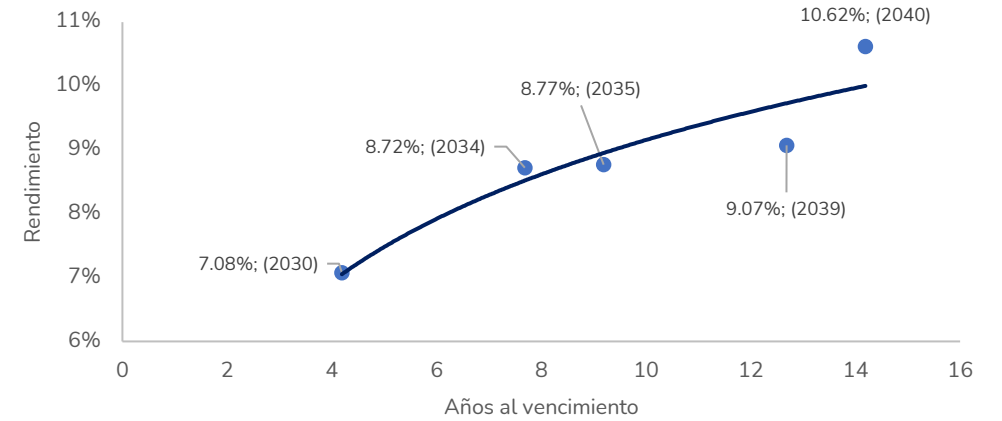
Rendimientos de bonos soberanos de la región



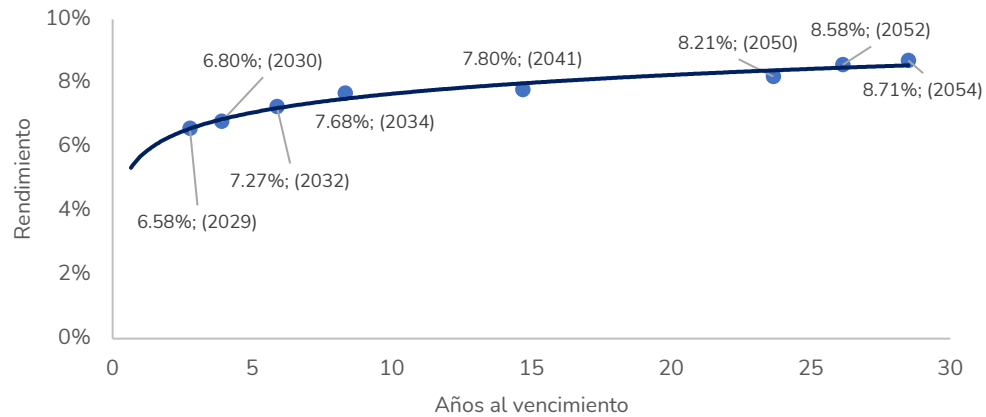
Bolivia



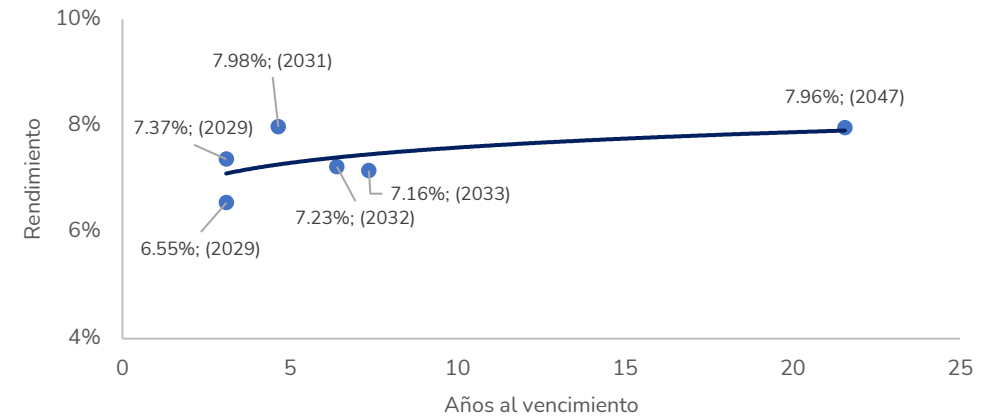
Ecuador



El Salvador



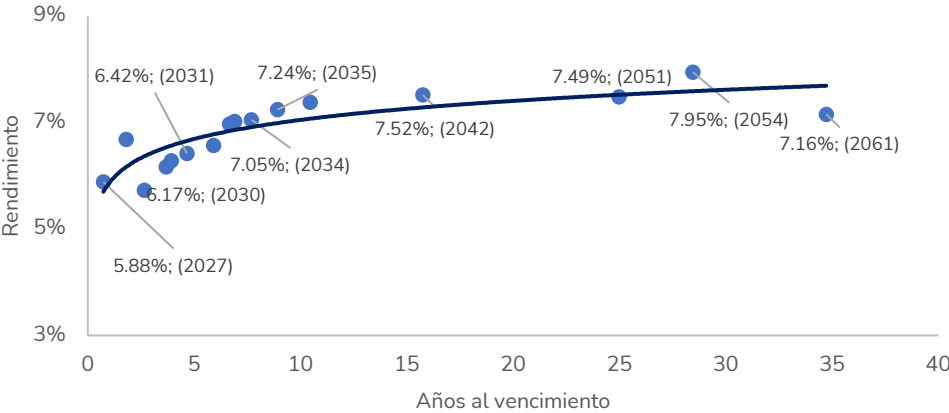
Argentina



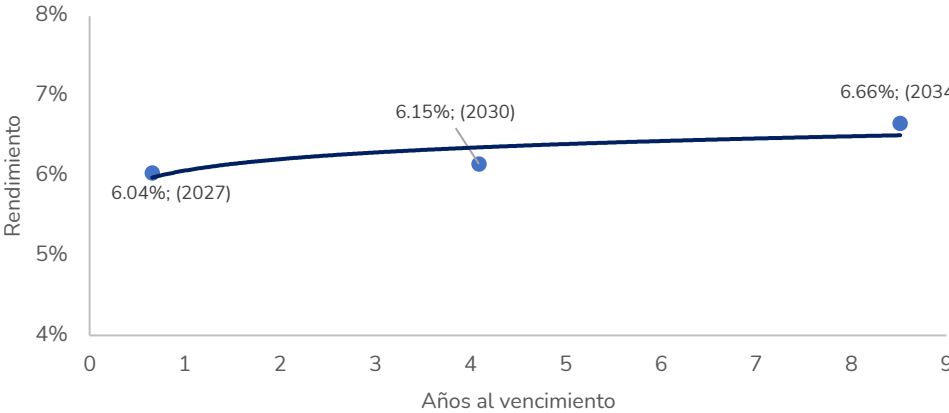
Rendimientos de bonos soberanos de la región



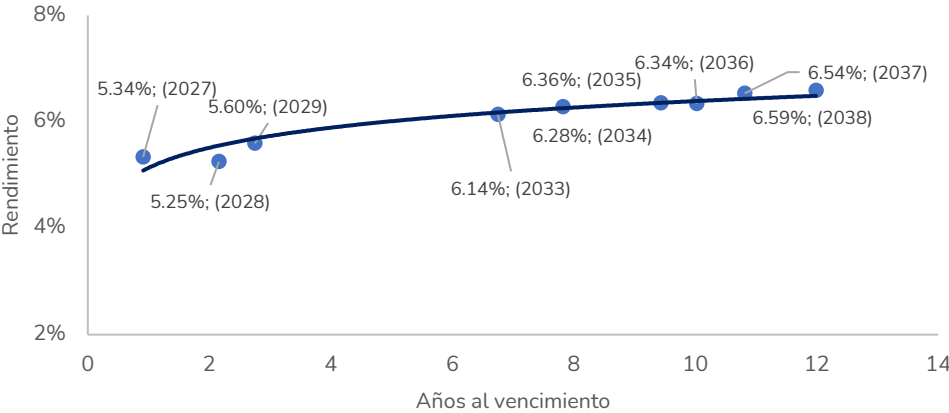
Colombia



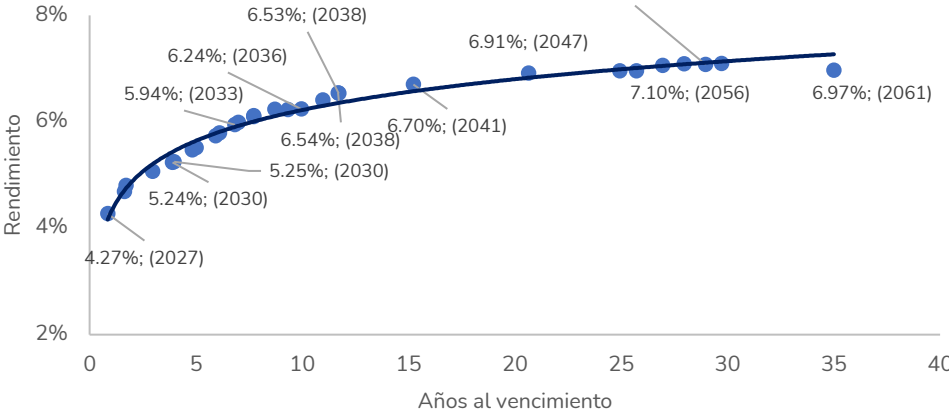
Honduras



República Dominicana



México

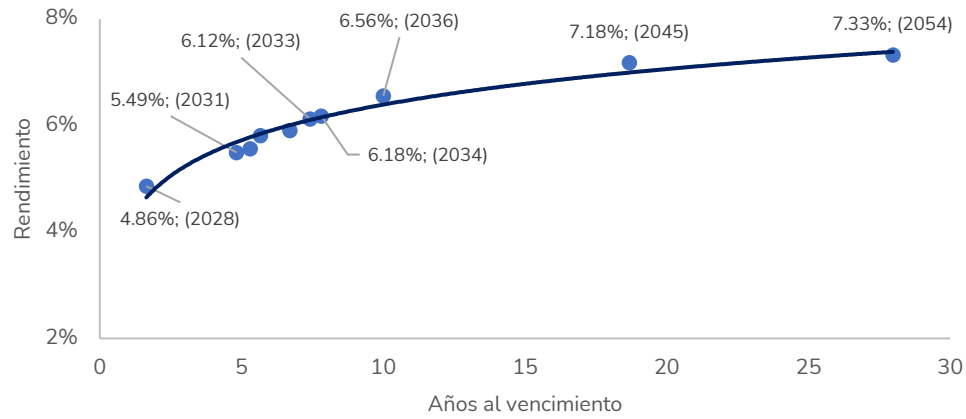


Fuente: Elaboración propia con datos de Refinitiv al 22/05/2026.

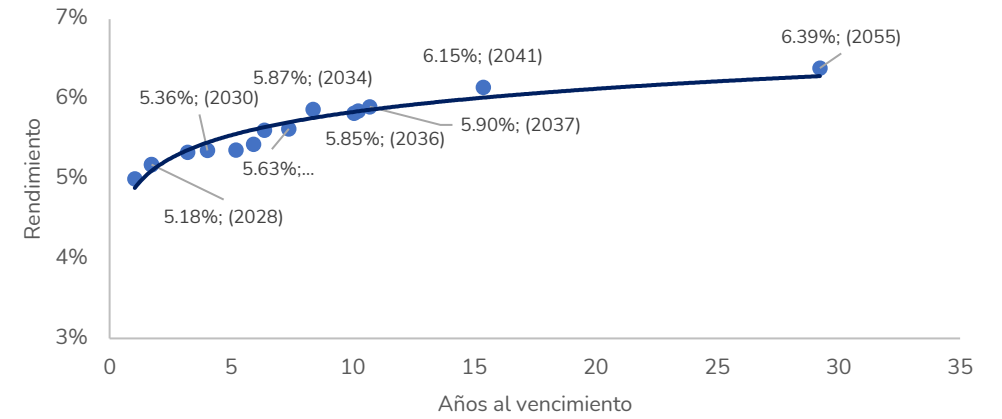
Rendimientos de bonos soberanos de la región



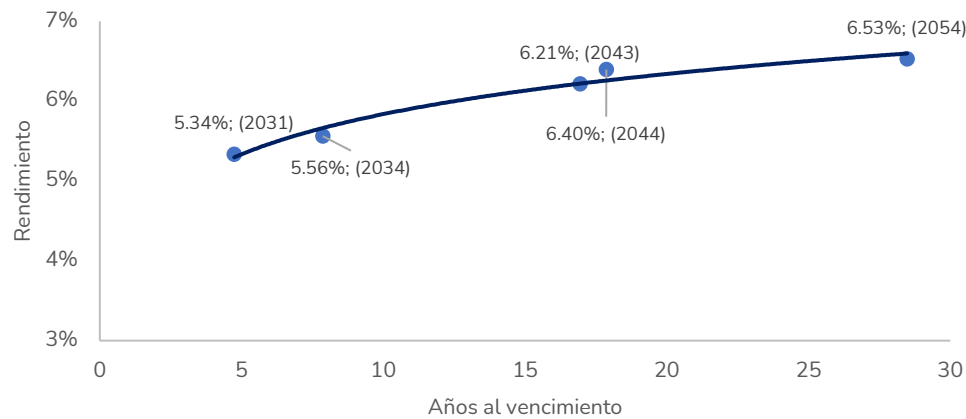
Brasil



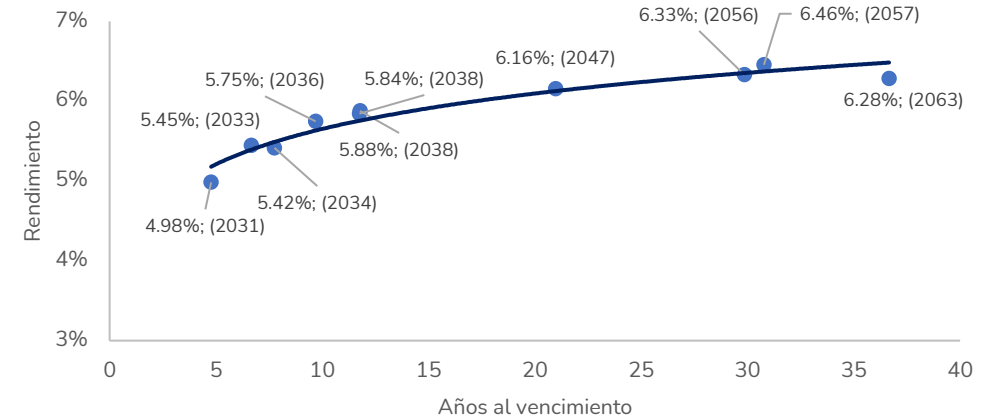
Guatemala



Costa Rica



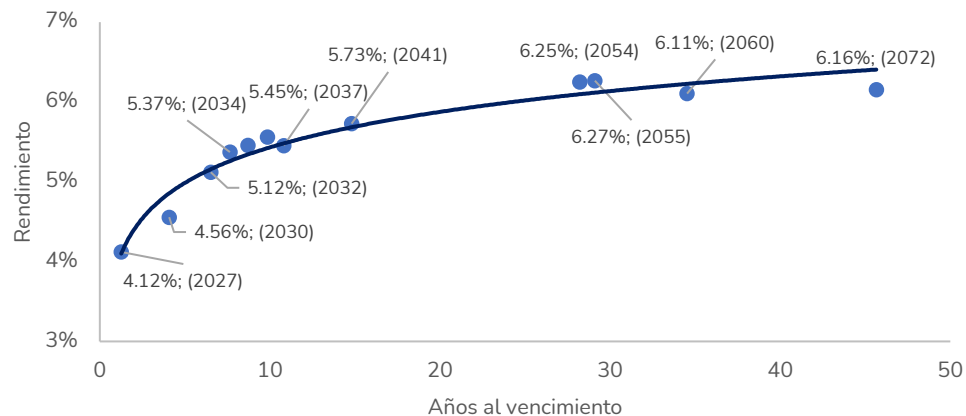
Panamá



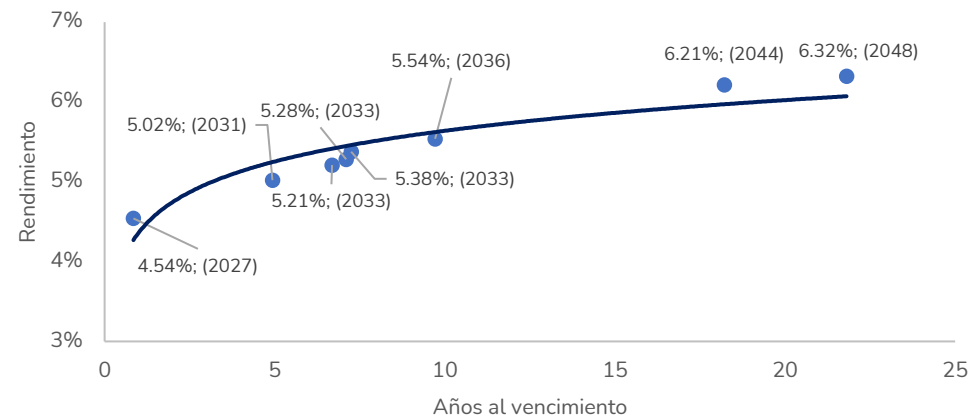
Rendimientos de bonos soberanos de la región



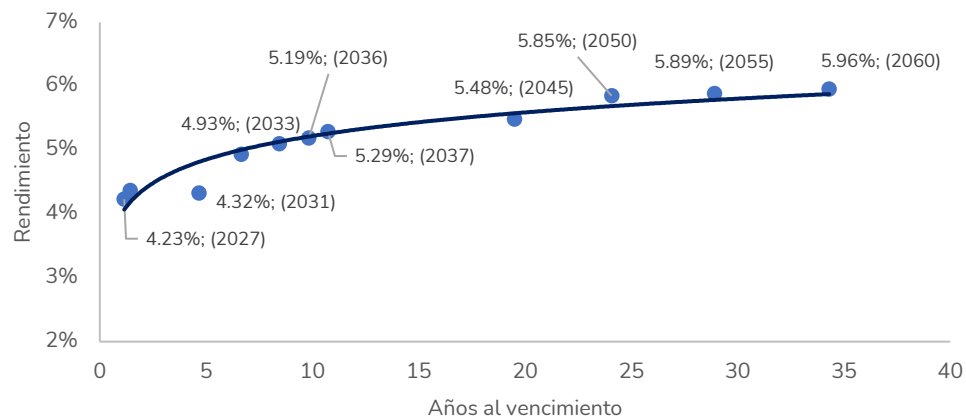
Perú



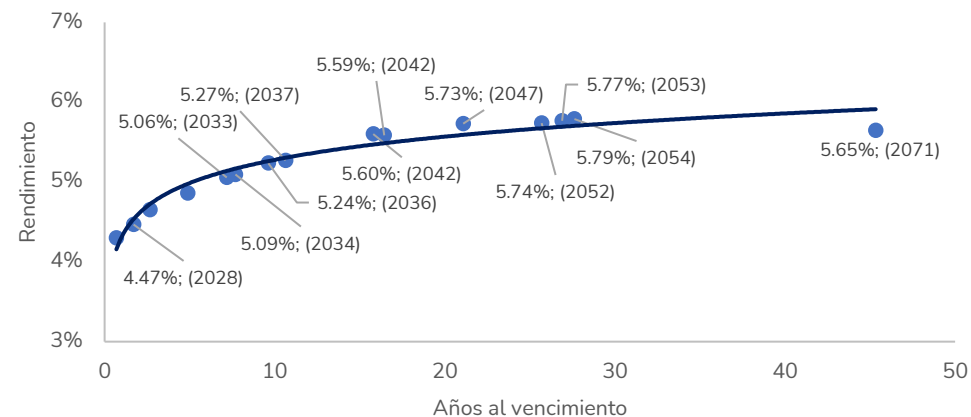
Paraguay



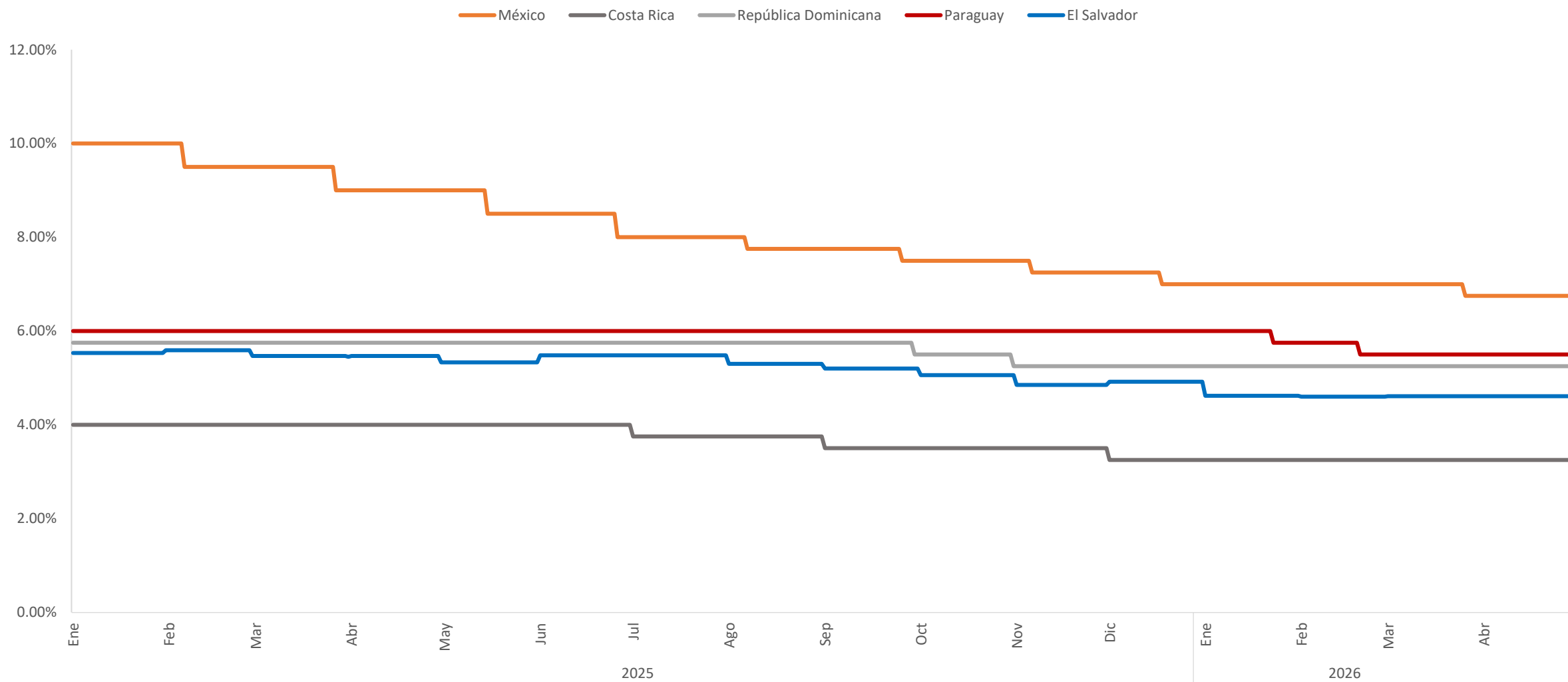
Uruguay



Chile



Tasas de interés de referencia



Estados Unidos

Hora	Div.	Evento	Previsión	Anterior
lunes, 25 de mayo de 2026				
Sólo hoy	US	Estados Unidos - Día de los Caídos		
martes, 26 de mayo de 2026				
8:00	US	Confianza del consumidor de The Conference Board (May)		92.8
11:00	US	Subasta de deuda a 2 años (T-Note)		3.81%
jueves, 28 de mayo de 2026				
6:30	US	Precios del gasto en consumo personal subyacente (Mensual) (Abr)		0.30%
6:30	US	Precios del gasto en consumo personal subyacente (Anual) (Abr)		3.20%
6:30	US	PIB (Trimestral) (1T)	2.00%	2.00%
6:30	US	Nuevas peticiones de subsidio por desempleo		209K
8:00	US	Ventas de viviendas nuevas (Abr)		682K
10:00	US	Inventarios de petróleo crudo de la AIE		-7.863M

Asia

Hora	Div.	Evento	Previsión	Anterior
Lunes, 25 de mayo de 2026				
23:00	JP	IPC subyacente del BoJ (Anual)		2.50%
Jueves, 28 de mayo de 2026				
17:30	JP	Inflación de Tokio (Anual) (May)	1.50%	1.50%
17:50	JP	Actividad industrial (Mensual) (Abr)		-0.40%
Viernes, 29 de mayo de 2026				
13:30	JP	Posiciones netas especulativas en el JPY de la CFTC		-93.9K
Sábado, 30 de mayo de 2026				
19:30	CN	PMI manufacturero (May)		50.3
19:30	CN	PMI no manufacturero (May)		49.4
Domingo, 31 de mayo de 2026				
17:50	JP	Inversión en bienes de capital (Capex) (Anual) (1T)		6.50%

Europa

Hora	Div.	Evento	Previsión	Anterior
Lunes, 25 de mayo de 2026				
1:30	PL	Ventas minoristas (Anual) (Abr)	3.00%	9.80%
Miércoles, 27 de mayo de 2026				
4:00	FR	Demandantes de empleo en Francia (Abr)		3,109.1K
Jueves, 28 de mayo de 2026				
3:30	IT	Subasta de deuda italiana a 10 años ligada a la inflación (BTP)		4.09%
7:00	RU	Reservas del Banco Central (USD)		768.9B
Viernes, 29 de mayo de 2026				
1:00	ES	Inflación de España (Anual) (May)		3.20%
1:55	DE	Tasa de desempleo en Alemania (May)	6.40%	6.40%
6:00	DE	Inflación de Alemania (Anual) (May)		2.90%
13:30	UK	Posiciones netas especulativas en el GBP de la CFTC		-64.3K

América Latina

Hora	Div.	Evento	Previsión	Anterior
Lunes, 25 de mayo de 2026				
6:00	MX	Balanza comercial (USD) (Abr)		2.499B
9:00	MX	Cuenta corriente (USD) (1T)		7,702M
Jueves, 28 de mayo de 2026				
6:00	MX	Tasa de desempleo (Abr)		2.80%
6:00	BR	Tasa de desempleo (Abr)		6.10%
Viernes, 29 de mayo de 2026				
5:00	BR	PIB (Anual) (1T)		1.80%
5:00	BR	PIB (Trimestral) (1T)		0.10%
5:30	BR	Relación deuda bruta/PIB (Mensual) (Abr)		80.10%
6:00	BR	Tasa de desempleo (Abr)		6.10%
13:30	BR	Posiciones netas especulativas del BRL en la CFTC		71.0K

Descargo de responsabilidad:

Esta presentación y la información aquí contenida es para fines estrictamente descriptivos y busca ofrecer una imagen objetiva de la actual situación macroeconómica de El Salvador. Estos materiales no pretenden, y no constituyen, una valoración particular de parte de EXOR, una opinión imparcial o una recomendación a una Institución, Empresa o Gobierno. Las fuentes de datos utilizadas para la elaboración de este documento han sido debidamente citadas y corresponden a las bases de datos de acceso público de los sitios oficiales del Gobierno de El Salvador y/o las bases de datos de acceso público de organismos multilaterales.



Realizado por:

Ana García
Economista

Katherine Realegeño
Economista

Revisado por:

Anderson Reinoza
Ingeniero de Negocios

Ricardo Bonilla
Economista



exorlatamca.com