

Febrero 2026

Informe Macroeconómico

Indicadores | Latinoamérica





Oro

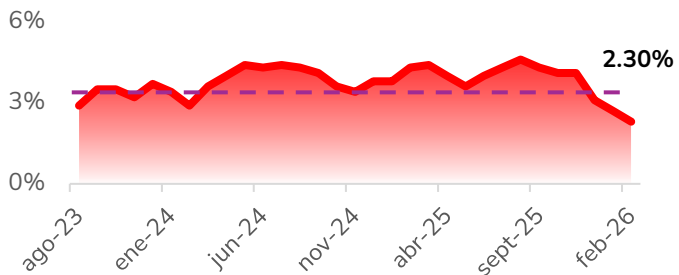


El oro se consolida como activo refugio global

El oro ha mostrado un comportamiento destacado en el contexto global, alcanzando niveles cercanos a **US\$5,248 a febrero de 2026**, reflejando una tendencia al alza en los últimos años. Este desempeño está asociado principalmente a su papel como **activo refugio en un entorno de incertidumbre económica y volatilidad en los mercados financieros**. Factores como las tasas de interés elevadas, las tensiones geopolíticas y las expectativas sobre el crecimiento global han impulsado la demanda por este activo. En este contexto, la evolución del precio del oro continúa siendo un indicador relevante de la percepción de riesgo a nivel internacional.



Paraguay

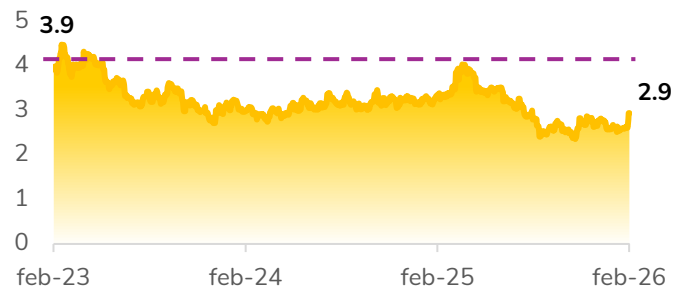


Paraguay se encuentra con un entorno de inflación moderado y estable

Paraguay registró una inflación cercana al **2.3% a febrero de 2026**, manteniéndose en niveles moderados y por debajo de varios países de la región. Este comportamiento refleja una relativa estabilidad de precios, respaldada por una política monetaria consistente y menores presiones inflacionarias en comparación con años anteriores. No obstante, la reciente variación interanual evidencia un leve repunte, sugiriendo la presencia de presiones inflacionarias puntuales en el corto plazo. Aun así, la inflación se mantiene dentro de rangos controlados, lo que contribuye a preservar el poder adquisitivo, favorece la previsibilidad económica y fortalece la estabilidad macroeconómica.



Colombia



Ajuste al alza en el EMBI colombiano

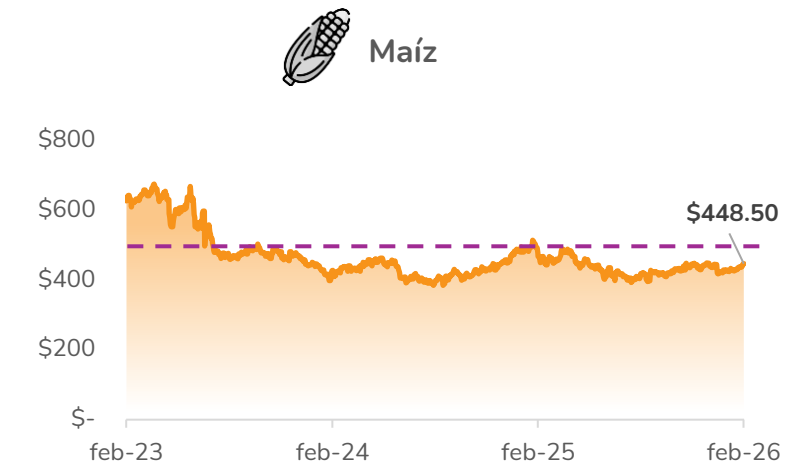
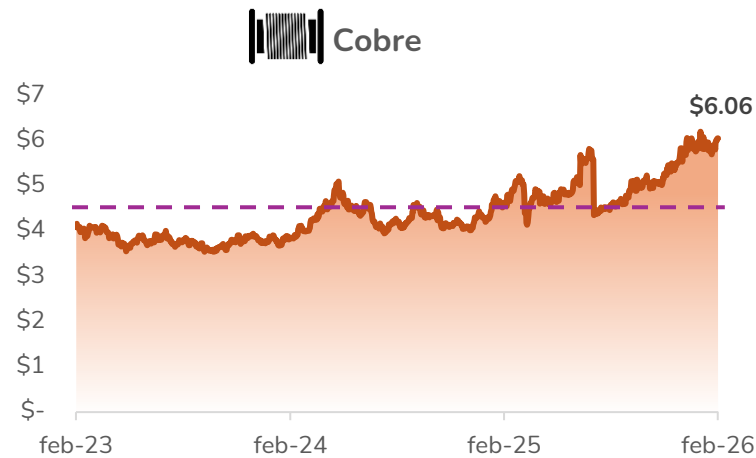
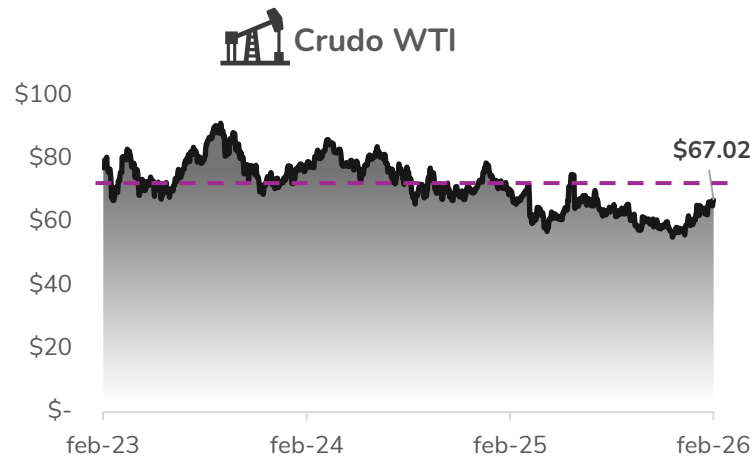
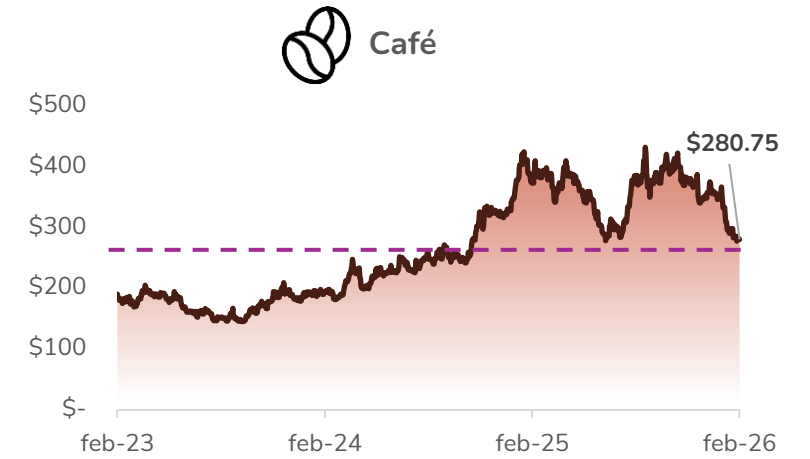
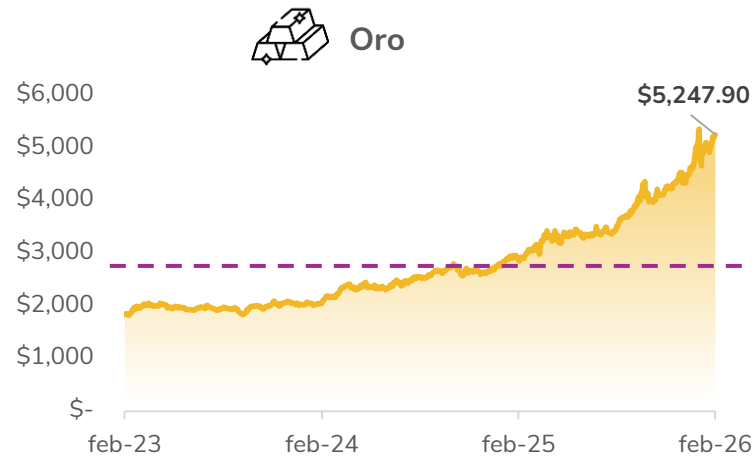
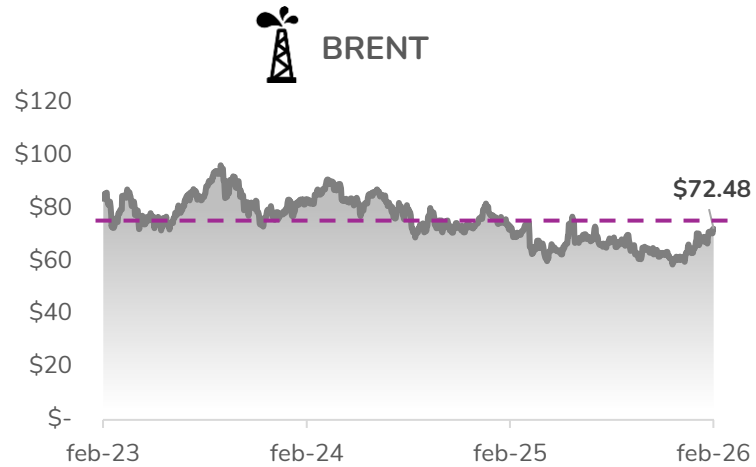
Colombia registró un EMBI cercano a **2.9 a enero de 2026**, evidenciando un leve incremento respecto a periodos anteriores, lo que sugiere una moderada percepción de mayor riesgo por parte de los inversionistas. Este comportamiento se da en un contexto de presiones fiscales y externas, aunque el indicador se mantiene en niveles intermedios dentro de la región. A pesar del aumento, Colombia continúa mostrando acceso relativamente estable a los mercados internacionales, con condiciones de financiamiento aún favorables en comparación con economías de mayor riesgo.



Febrero 2026

Mercado Global

Histórico de precios de los futuros (del 28 de febrero del 2023 al 28 de febrero de 2026, en USD)

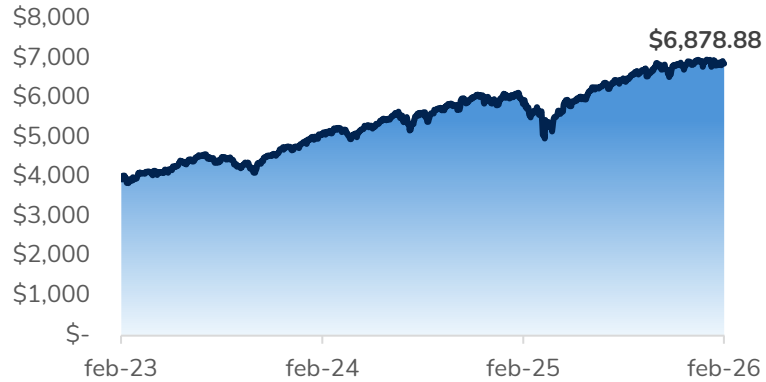


*Línea punteada (- - -) representa el promedio de cada commodity para el periodo presentado.

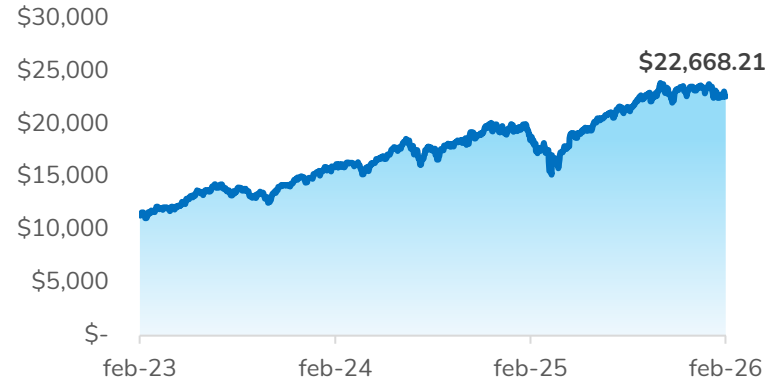
Precios históricos

(del 28 de febrero del 2023 al 28 de febrero de 2026, en USD)

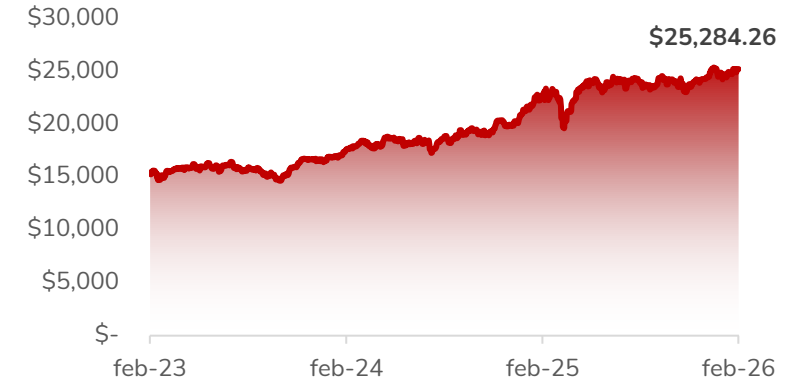
S&P 500



NASDAQ



DAX



Principales componentes

Empresa	Cotización	Variación	Peso
Apple Inc.	264.18	9.24%	7.01%
Microsoft Corp.	392.74	-1.07%	6.96%
Amazon.com Inc.	210.00	-1.07%	3.44%
Nvidia Corp.	177.19	41.84%	3.05%
Meta, Inc.	648.18	-3.00%	1.96%
Alphabet Inc.	311.76	83.09%	1.75%
Tesla Inc.	402.51	37.38%	1.71%
Berkshire Hathaway Inc.	757,000.00	-2.32%	1.62%
JP Morgan Chase & Co.	300.30	13.47%	1.23%
Broadcom Inc.	319.55	60.23%	1.22%

Principales componentes

Empresa	Cotización	Variación	Peso
Microsoft Corp.	392.74	-1.07%	8.50%
Apple Inc.	264.18	9.24%	8.15%
Nvidia Corp.	177.19	41.84%	7.62%
Amazon.com Inc.	210.00	-1.07%	5.14%
Meta, Inc.	648.18	-3.00%	4.51%
Alphabet Inc.	311.76	83.09%	2.71%
Costco Corp.	1,010.79	-3.61%	2.58%
Tesla Inc.	402.51	37.38%	2.38%
Netflix Inc.	96.24	-1.85%	2.00%
AMD	200.21	100.49%	1.92%

Principales componentes

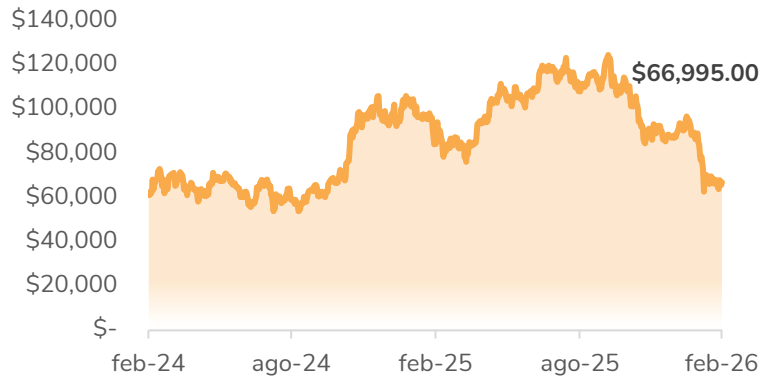
Empresa	Cotización	Variación	Peso
SAP SE	170.96	-35.56%	12.86%
SIEMENS AG	247.40	11.84%	9.88%
Allianz SE	382.20	15.71%	7.76%
Airbus SE	184.28	12.05%	6.96%
Deutsche Telekom AG	34.09	-1.90%	5.69%
Munich RE	555.60	1.65%	4.63%
Mercedes-Benz Group AG	59.00	-1.29%	3.93%
Infineon Technologies AG	45.83	29.05%	3.61%
BASF SE	48.70	-1.04%	3.20%
ADIDAS AG	158.20	-35.74%	2.87%

*Variación interanual febrero 2025 a febrero 2026.

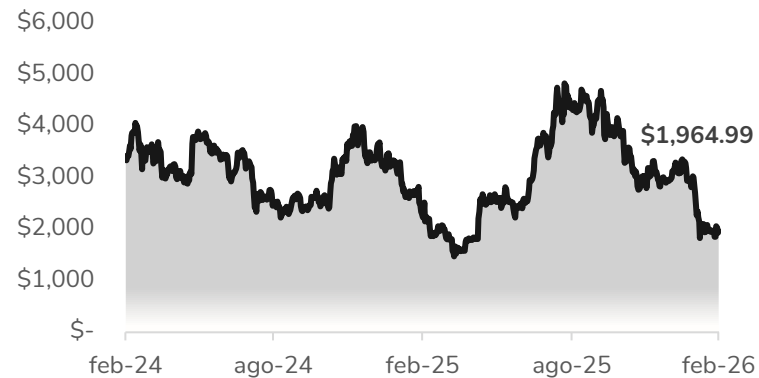
Fuente: Investing y Market Screener.

Histórico de criptomonedas (del 28 de febrero del 2024 al 28 de febrero de 2026, en USD)

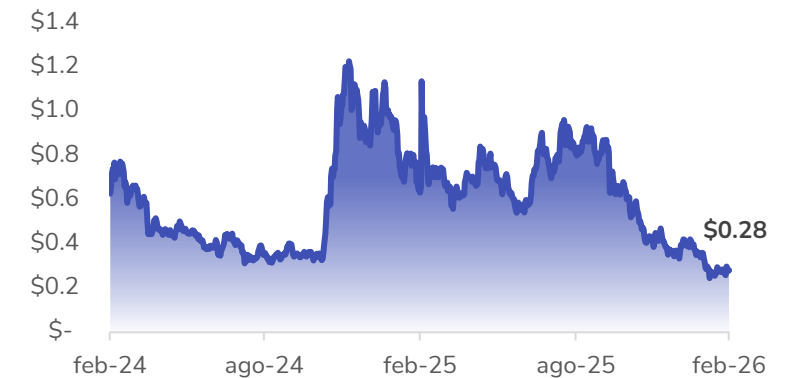
Bitcoin (BTC)



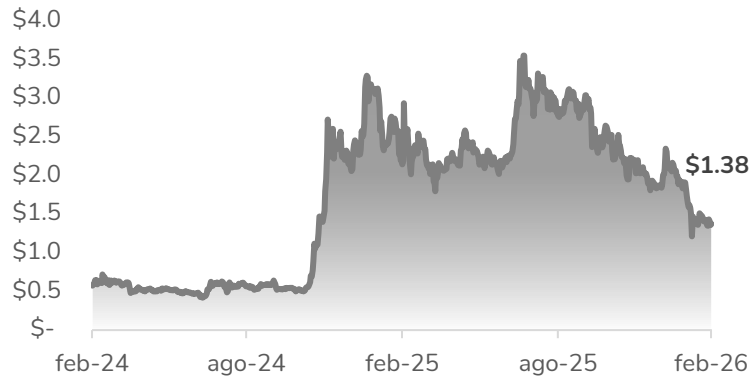
Ethereum (ETH)



Cardano



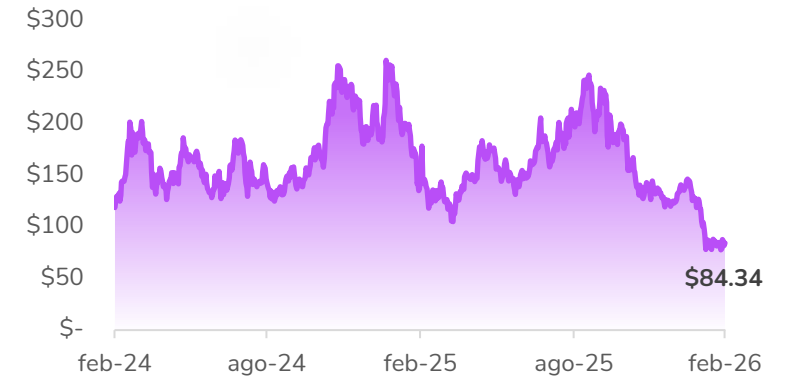
XRP



BNB



Solana

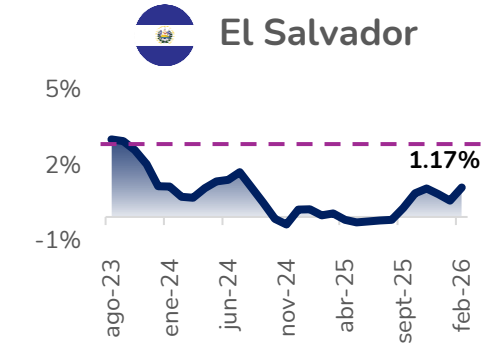
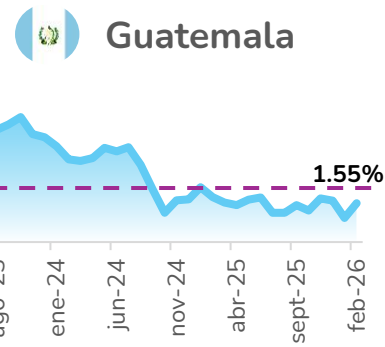
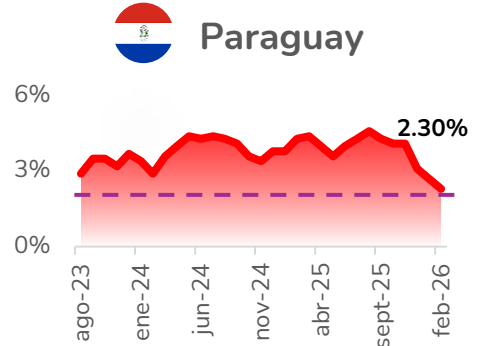
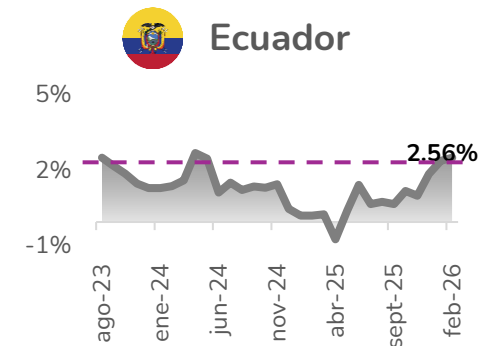
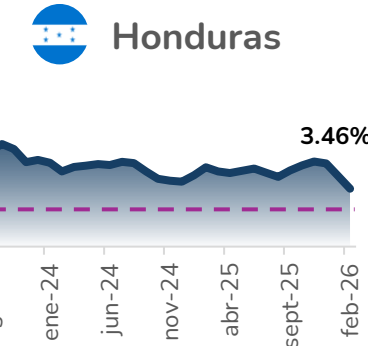
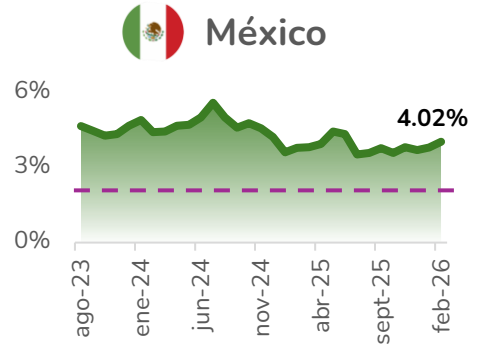
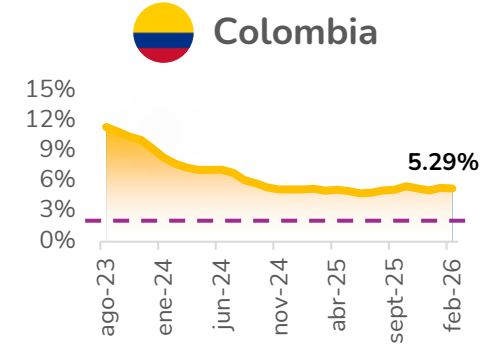
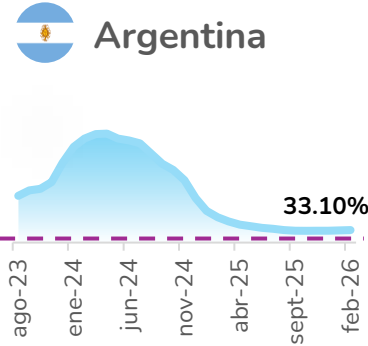
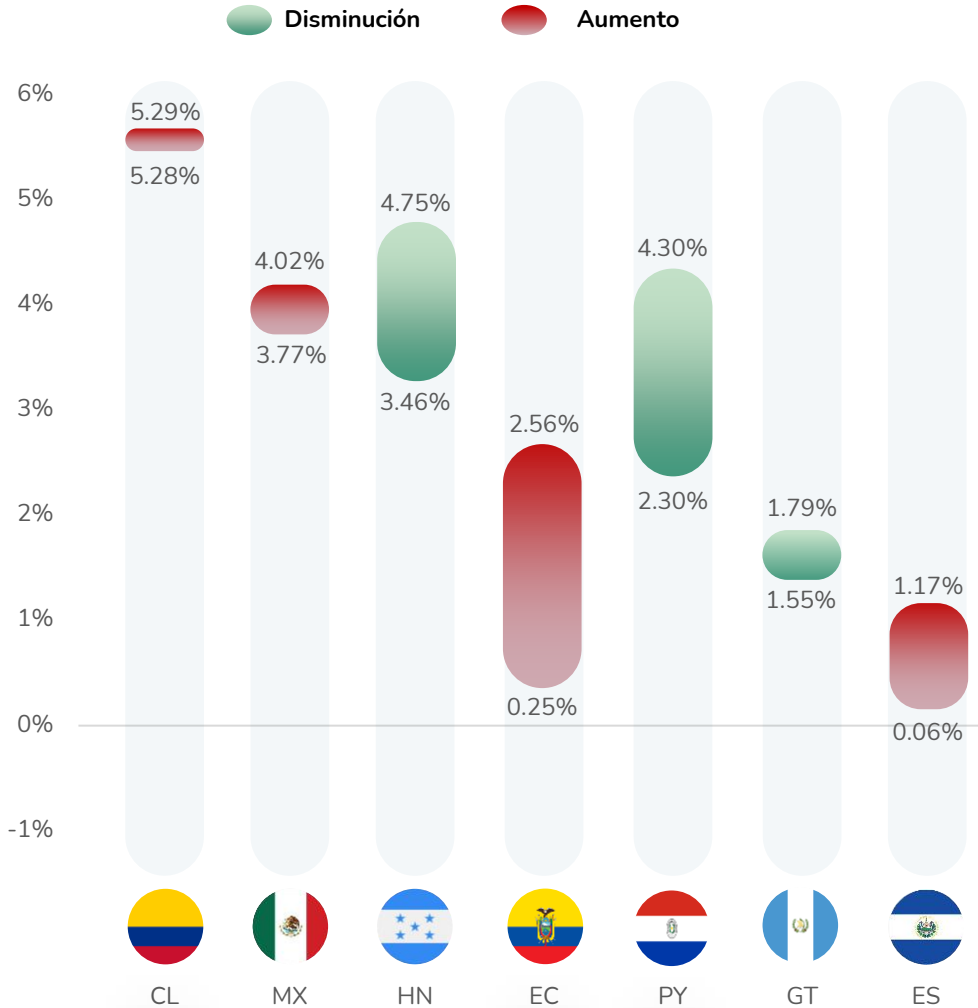




Febrero 2026

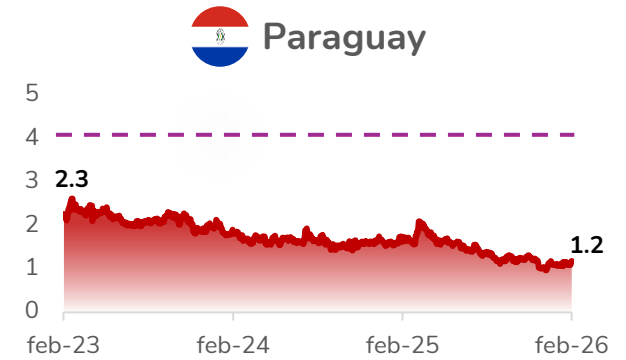
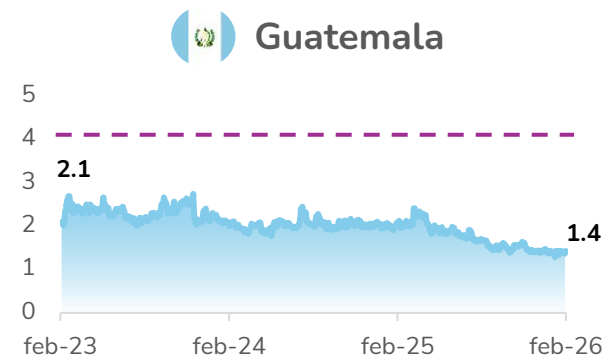
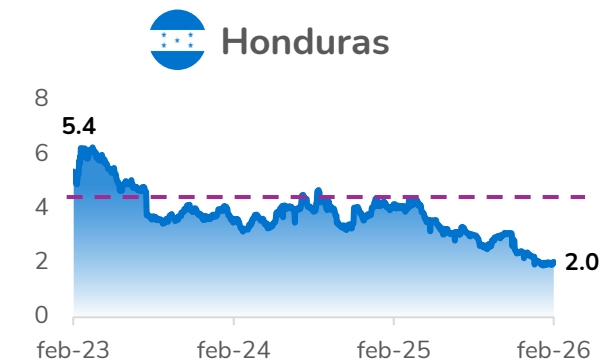
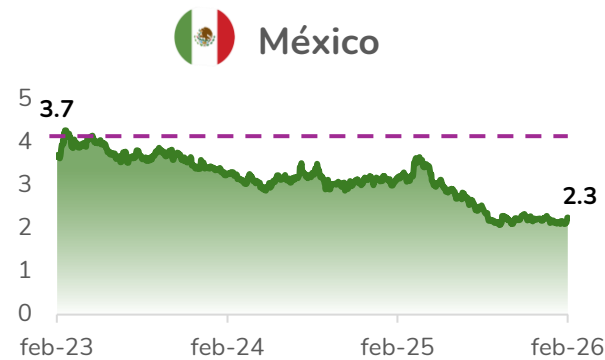
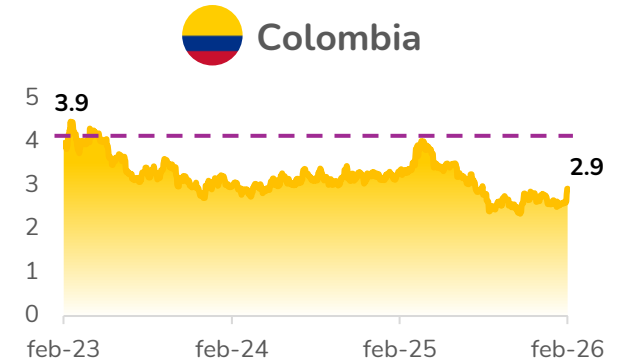
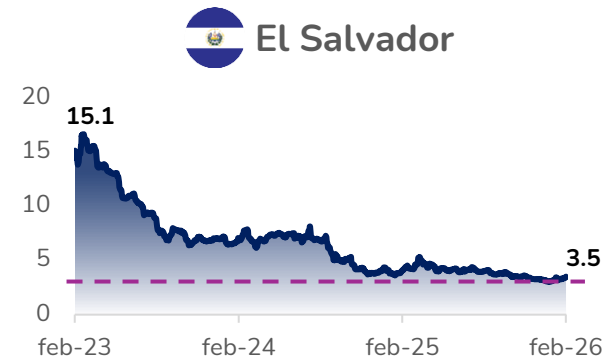
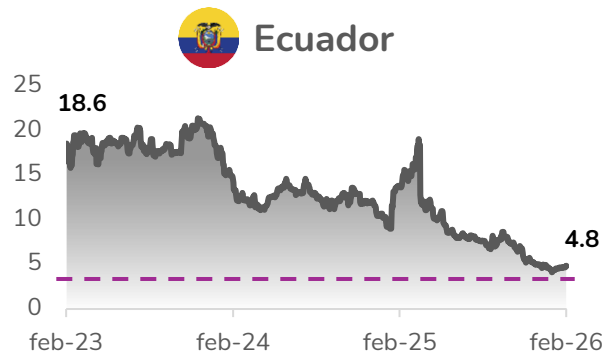
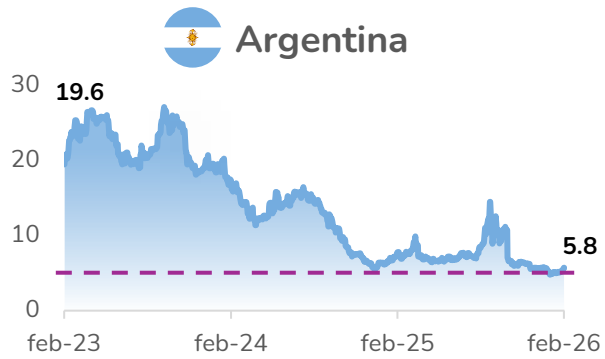
Indicadores por país

Cambio en la inflación: febrero 2025 a febrero 2026



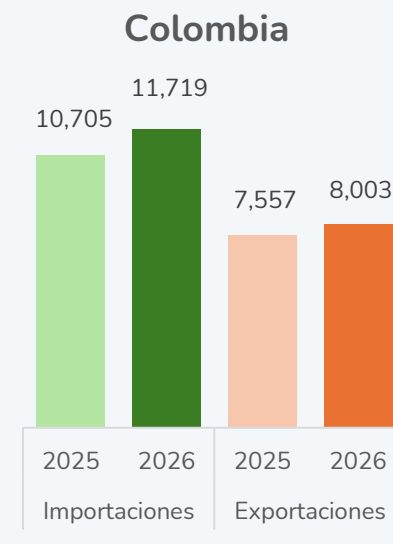
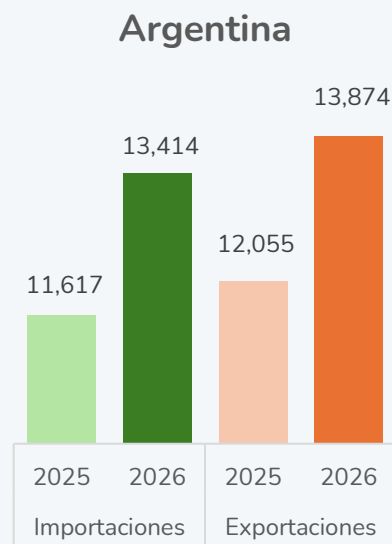
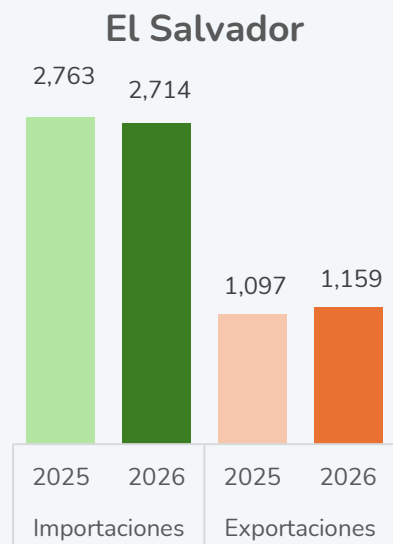
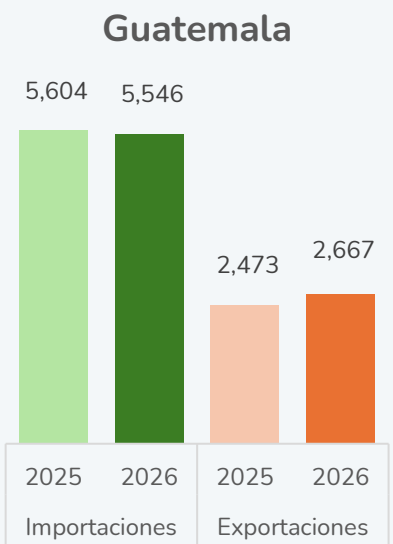
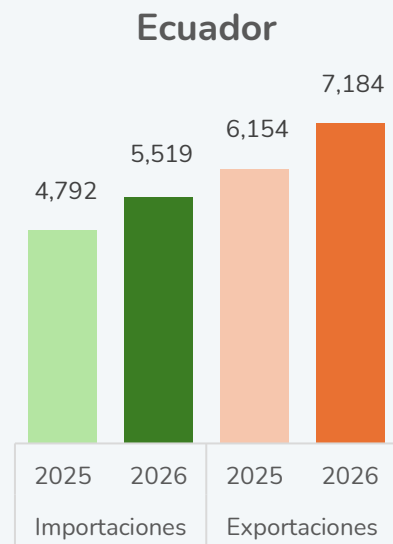
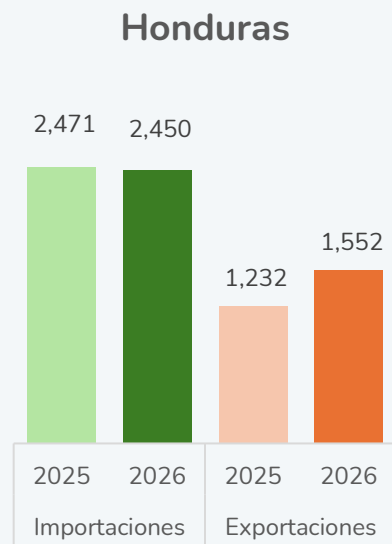
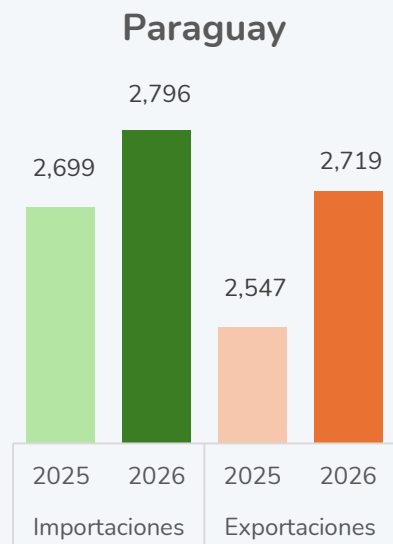
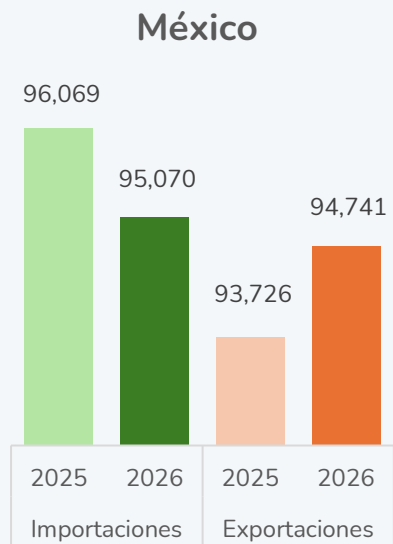
*Línea punteada (- - -) representa el promedio de inflación para América Latina y El Caribe para 2024 (2.4%), según el Balance Preliminar de las Economías de América Latina y el Caribe, 2025 (16 de diciembre de 2025).

Fuente: CEPAL y el Consejo Monetario Centroamericano.



Indicadores de riesgo	Argentina	Ecuador	El Salvador	Colombia	México	Honduras	Guatemala	Paraguay
EMBI*	5.8	4.8	3.5	2.9	2.3	2.0	1.4	1.2
MOODY'S	Caa1 Estable	Caa1 Estable	B3 Positiva	Baa3 Estable	Baa2 Negativa	B1 Estable	Ba1 Estable	Baa3 Estable
S&P Global	CCC+ Estable	B- Estable	B- Estable	BB Negativa	BBB Estable	BB- Negativa	BB+ Estable	BBB- Estable
FitchRatings	C	B- Estable	CC	BB+ Estable	BBB- Estable	--	BB Estable	BB+

*Datos de EMBI al 31 de enero de 2026. La línea punteada (---) representa el EMBI promedio de Latinoamérica (4.0) para el periodo presentado.

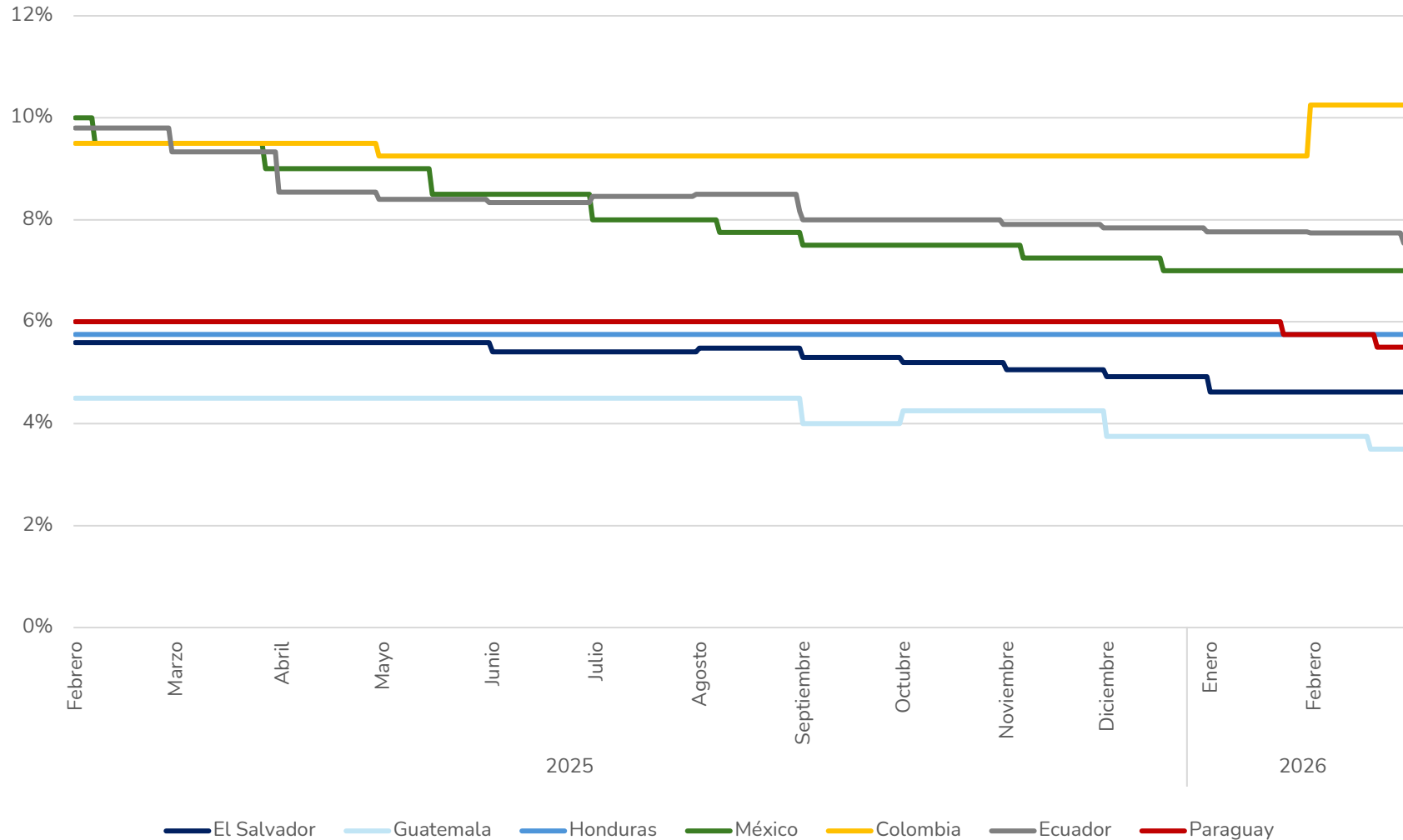


País	Balanza 2026 (mm de USD)	Δ%
México	-330	85.9%
Paraguay	-77	48.9%
Honduras	-897	27.6%
Ecuador	1,666	22.3%
Guatemala	-2,879	8.0%
El Salvador	-1,555	6.7%
Argentina	460	5.0%
Colombia	-3,716	-18.1%

Nota: Los cambios presentados son interanuales y se interpretan como positivos también cuando una balanza disminuye su déficit o pasa de este a superávit.

*Datos acumulados a febrero de cada año. Se presentan proyecciones para los datos de 2026, a excepción de Paraguay. Montos en millones de USD.













Tasa de interés de referencia
(del 01 de febrero de 2025 al 28 de febrero de 2026)



País	Tasa actual
Argentina	29.00% 28-Feb-2026
Colombia	10.25% 31-Ene-2026
Ecuador	7.54% 28-Feb-2026
México	7.00% 05-Feb-2026
Honduras	5.75% 28-Feb-2026
Paraguay	5.50% 20-Feb-2026
El Salvador	4.62% 01-Ene-2026
Guatemala	3.50% 18-Feb-2026

Nota: La tasa de interés de referencia de Argentina se muestra solamente en la tabla por su valor extremo en comparación con el resto de los países.

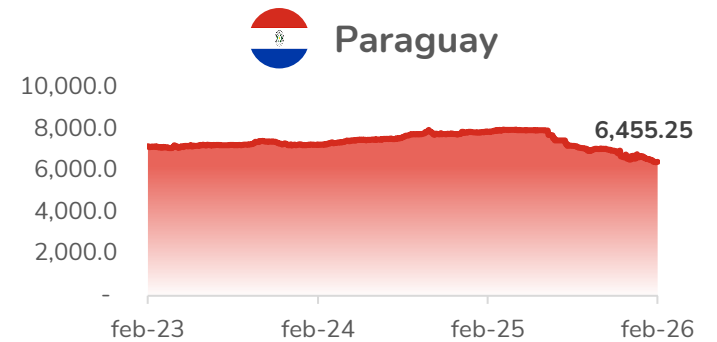
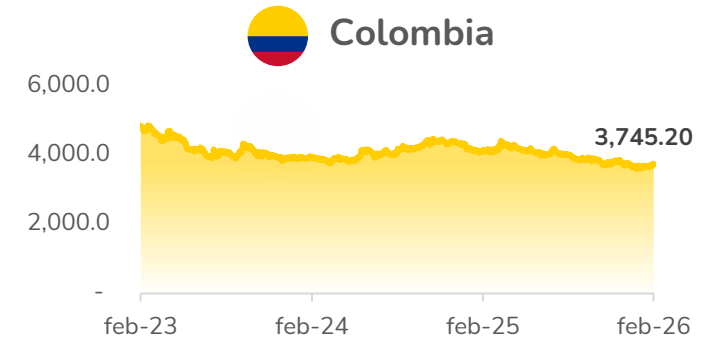
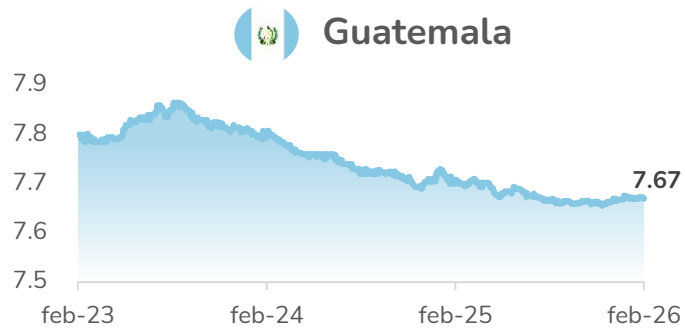
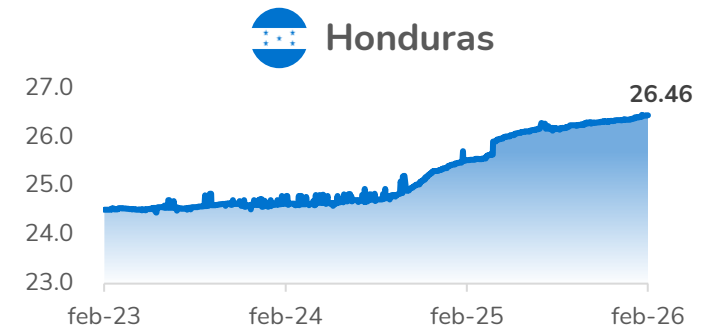
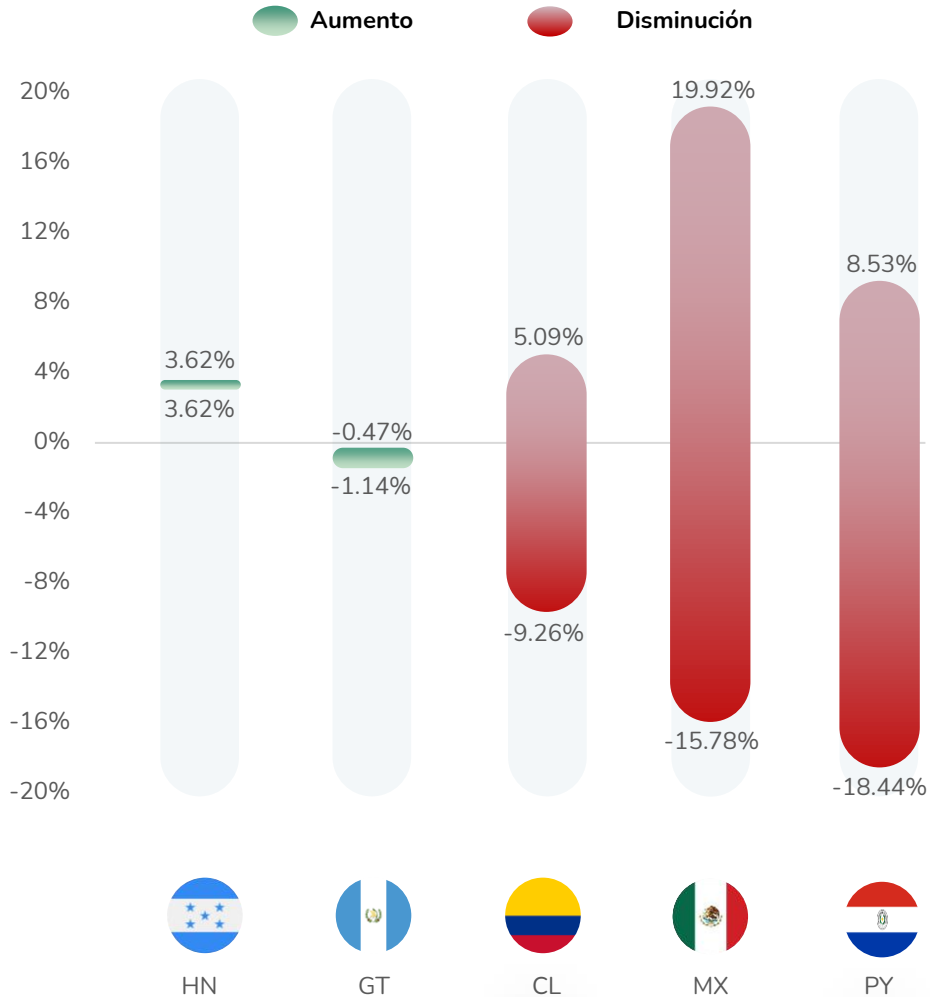
Ingresos anuales por remesas, datos históricos (en millones de USD)

País	2021	2022	2023	2024	2025	Tendencia	Datos acumulados a febrero 2026		
							Remesas	Crecimiento interanual	Porcentaje al PIB
 México*	52,522.60	58,867.83	63,318.67	64,746.38	61,765.40		9,001.71	-1.21%	0.48%
 Guatemala	15,295.69	18,040.32	19,804.00	21,510.26	25,530.30		3,848.60	5.76%	3.40%
 Colombia*	8,597.24	9,428.83	10,091.08	11,848.03	13,098.27		2,184.60	7.02%	0.52%
 Honduras	7,369.97	8,683.56	9,177.47	9,866.34	12,203.73		1,811.98	11.28%	4.88%
 El Salvador*	7,585.24	7,819.57	8,181.79	8,420.02	9,982.32		1,611.91	14.61%	4.56%
 Paraguay*	730.09	768.71	823.76	1,005.71	1,350.36		309.01	49.64%	0.70%

*Se presentan proyecciones para los datos de El Salvador, México, Colombia y Paraguay.

Fuente: Banco Mundial y Banco Central de Reserva de cada país.

Tipos de cambio, variación interanual: febrero 2025 a febrero 2026



Nota: La moneda de referencia es el dólar de los Estados Unidos.


Fuente: CEPAL y el Consejo Monetario Centroamericano.



Ana María García

Analista financiera
EXOR LATAM

agarcia@exorlatamca.com

 Perfil de LinkedIn

Planificación financiera: el hábito que marca la diferencia en tiempos inciertos

En América Latina, donde los problemas económicos y las restricciones institucionales son parte del día a día, la planificación financiera sigue sin ser una prioridad para muchos. A menudo se percibe como algo que puede postergarse o, peor aún, como innecesario. Pero en un entorno como el actual, no contar con una estrategia financiera clara es como navegar sin brújula, puede que salga bien por un tiempo, pero el riesgo de perder el rumbo es alto. Tener una hoja de ruta no garantiza estabilidad total, pero sí puede reducir considerablemente el impacto de una crisis, ya sea para un país, una empresa o una familia.

¿Por qué hoy, más que nunca, es crucial planificar?

En los últimos años, la economía global ha estado marcada por una serie de desafíos: inflación

persistente, tasas de interés altas, conflictos geopolíticos y tensiones fiscales que han afectado especialmente a los países en desarrollo. El informe Global Economic Prospects del Banco Mundial (junio 2024) plantea que muchas economías emergentes enfrentan un crecimiento moderado, dificultades para acceder a financiamiento y mayor exposición a crisis externas. En ese contexto, planificar no es simplemente un ejercicio teórico, sino una herramienta práctica para anticipar problemas, evaluar riesgos y preparar respuestas que den margen de maniobra en momentos de tensión. [Leer más](#)

Descargo de responsabilidad: Esta presentación y la información aquí contenida es para fines estrictamente descriptivos y busca ofrecer una imagen objetiva de la actual situación macroeconómica de El Salvador. Estos materiales no pretenden, y no constituyen, una valoración particular de parte de EXOR, una opinión imparcial o una recomendación a una Institución, Empresa o Gobierno. Las fuentes de datos utilizadas para la elaboración de este documento han sido debidamente citadas y corresponden a las bases de datos de acceso público de los sitios oficiales del Gobierno de El Salvador y/o las bases de datos de acceso público de organismos multilaterales.



www.exorlatamca.com

Realizado por:

Ana García
Economista

Katherine Realegeño
Economista

Revisado por:

Ricardo Bonilla
Economista

Anderson Reinoza
Ingeniero de Negocios